




# Municipalidad de **Jesús María**

## **ESTADÍSTICAS INTEGRADAS**

**CIA. JESUS MARIA – G. SEGURIDAD CIUDADANA – DEPINCRI JESUS MARIA**

**DICIEMBRE 2023**

**GERENCIA DE SEGURIDAD CIUDADANA  
MUNICIPALIDAD DISTRITAL DE JESÚS MARÍA**





## Definición y propósitos:

El proyecto de **“ESTADÍSTICAS INTEGRADAS”**, tiene como principal objetivo la recolección, procesamiento, sistematización y análisis de información sobre hechos que afectan la seguridad y convivencia ciudadana en el distrito de Jesús María, generando estudios confiables para retroalimentar el proceso de formulación y evaluación de políticas que buscan atacar problemas de violencia, baja convivencia o inseguridad ciudadana.

Este proceso de recolección de información implica la coordinación con las instituciones que son fuente de información primaria (Serenazgo – Policía Nacional del Perú), la generación de análisis cuantitativos y cualitativos, y la formulación de alternativas de intervención que resuelven los principales problemas que afectan a nuestra ciudad, con el único objetivo de solucionar la problemática en materia de inseguridad a través del constante seguimiento de los actos delictivos ocurridos en el distrito de Jesús María.

El fin de la recolección es el de socializar los datos recogidos con los miembros del CODISEC.

Fuente: Registro de Ocurrencias CECOM  
Elaborado: Central de Comunicaciones de Seguridad Ciudadana



Municipalidad de  
**Jesús María**



# 1. INCIDENCIA DELICTIVA: Tipo de caso en cada Sector Diciembre 2023

Etiquetas de fila	SECTOR 1	SECTOR 2	SECTOR 3	TOTAL
HECHOS A ESTABLECIMIENTOS COMERCIALES	2	4	4	<b>10</b>
HECHOS A TRANSEUNTES DENTRO DE LOCAL COMERCIAL	0	0	1	<b>1</b>
HECHOS A TRANSEUNTES EN LA VIA PUBLICA	25	14	19	<b>58</b>
ROBO DE AUTOPARTES / ACCESORIOS	12	4	0	<b>16</b>
ROBO DE VEHICULOS MAYORES	8	1	1	<b>10</b>
ROBO DE VEHICULOS MENORES	10	3	7	<b>20</b>
ROBO DE VIVIENDA MULTIFAMILIAR	1	2	1	<b>4</b>
ROBO DE VIVIENDA UNIFAMILIAR	1	0	0	<b>1</b>
<b>TOTAL</b>	<b>59</b>	<b>28</b>	<b>33</b>	<b>120</b>

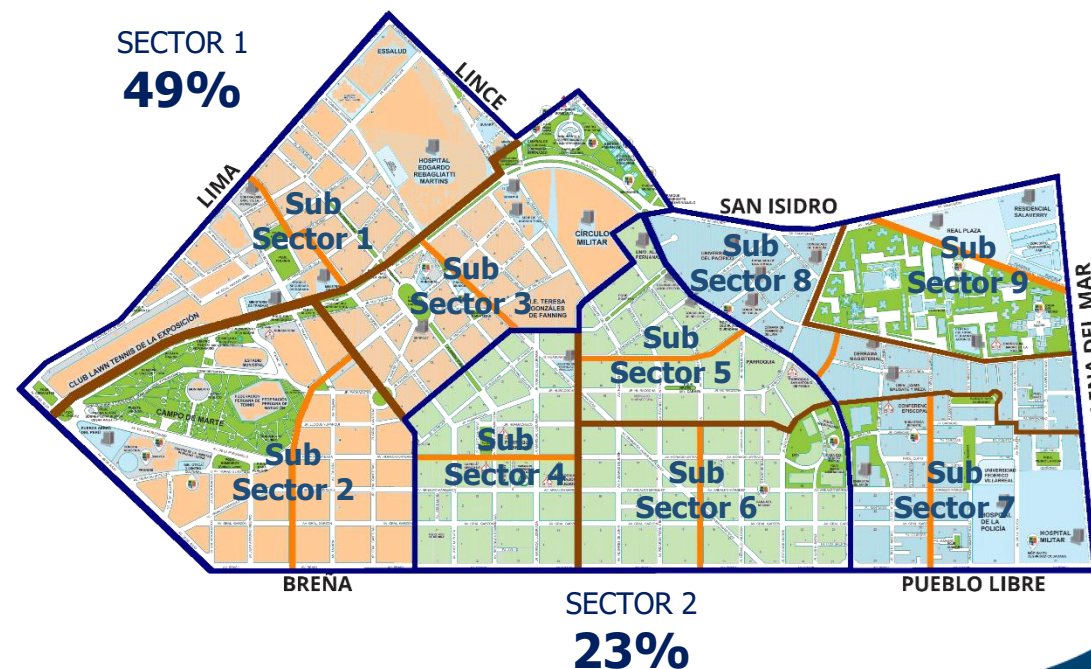
Fuente: Registro de Ocurrencias CECOM  
Elaborado: Observatorio Distrital de Seguridad Ciudadana.



Municipalidad de  
**Jesús María**

## 2. INCIDENCIA DELICTIVA: Tipo de caso en cada Sub Sector Diciembre 2023

Etiquetas de fila		Cuenta de ZONA
SECTOR 1	SUB SECTOR 1	21
	SUB SECTOR 2	24
	SUB SECTOR 3	14
SECTOR 2	SUB SECTOR 4	12
	SUB SECTOR 5	3
	SUB SECTOR 6	13
SECTOR 3	SUB SECTOR 7	4
	SUB SECTOR 8	22
	SUB SECTOR 9	7
<b>TOTAL</b>		<b>120</b>



HECHOS REGISTRADOS

**120**

Fuente: Registro de Ocurrencias CECOM  
Elaborado: Observatorio Distrital de Seguridad Ciudadana.



Municipalidad de  
**Jesús María**

### 3. INCIDENCIA DELICTIVA: Comparativa Mensual Enero- Diciembre 2023

Etiquetas de fila	ENERO 2023	FEBRERO 2023	MARZO 2023	ABRIL 2023	MAYO 2023	JUNIO 2023	JULIO 2023	AGOSTO 2023	SETIEMBRE 2023	OCTUBRE 2023	NOVIEMBRE 2023	DICIEMBRE 2023	TOTAL
Hechos a Establecimientos Comerciales	20	17	20	19	15	16	17	14	9	9	21	10	<b>187</b>
Hechos a Transeúntes Dentro de Local Comercial	8	9	12	9	6	4	7	13	19	7	9	1	<b>104</b>
Hechos a Transeúntes en la Vía Publica	79	68	54	53	34	49	88	106	88	81	82	58	<b>840</b>
Robo de Autopartes / Accesorios	10	13	9	11	13	6	10	13	20	16	24	16	<b>161</b>
Robo de Vehículos Mayores	1	3	2	6	6	8	7	3	8	6	8	10	<b>68</b>
Robo de Vehículos Menores	5	9	15	10	4	4	7	7	11	8	18	20	<b>118</b>
Robo de Vivienda Multifamiliar	2	3	4	3	2	1	2	6	3	8	1	4	<b>39</b>
Robo de Vivienda Unifamiliar	0	5	2	4	4	2	8	1	4	7	4	1	<b>42</b>
<b>TOTAL</b>	<b>125</b>	<b>127</b>	<b>118</b>	<b>115</b>	<b>84</b>	<b>90</b>	<b>146</b>	<b>163</b>	<b>162</b>	<b>142</b>	<b>167</b>	<b>120</b>	<b>1,559</b>

Fuente: Registro de Ocurrencias CECOM  
 Elaborado: Observatorio Distrital de Seguridad Ciudadana.

ENTIDAD REPORTANTE

(CIA. Jesús María / Gerencia de Seguridad Ciudadana)

(CIA. Jesús María / Gerencia de Seguridad Ciudadana/ DEPINCRI Jesús María)



Municipalidad de  
**Jesús María**

## 4. INCIDENCIA DELICTIVA: Estado por cada Tipo de caso Diciembre 2023

Etiquetas de fila	COMETIDO	FRUSTRADO CON CAPTURA	FRUSTRADO SIN CAPTURA	TOTAL
Hechos a Establecimientos Comerciales	4	6	0	<b>10</b>
Hechos a Transeúntes Dentro de Local Comercial	1	0	0	<b>1</b>
Hechos a Transeúntes en la Vía Pública	58	0	0	<b>58</b>
Robo de Autopartes / Accesorios	11	4	1	<b>16</b>
Robo de Vehículos Mayores	10	0	0	<b>10</b>
Robo de Vehículos Menores	19	1	0	<b>20</b>
Robo de Vivienda Multifamiliar	3	1	0	<b>4</b>
Robo de Vivienda Unifamiliar	1	0	0	<b>1</b>
<b>TOTAL</b>	<b>107</b>	<b>12</b>	<b>1</b>	<b>120</b>

Fuente: Registro de Ocurrencias CECOM

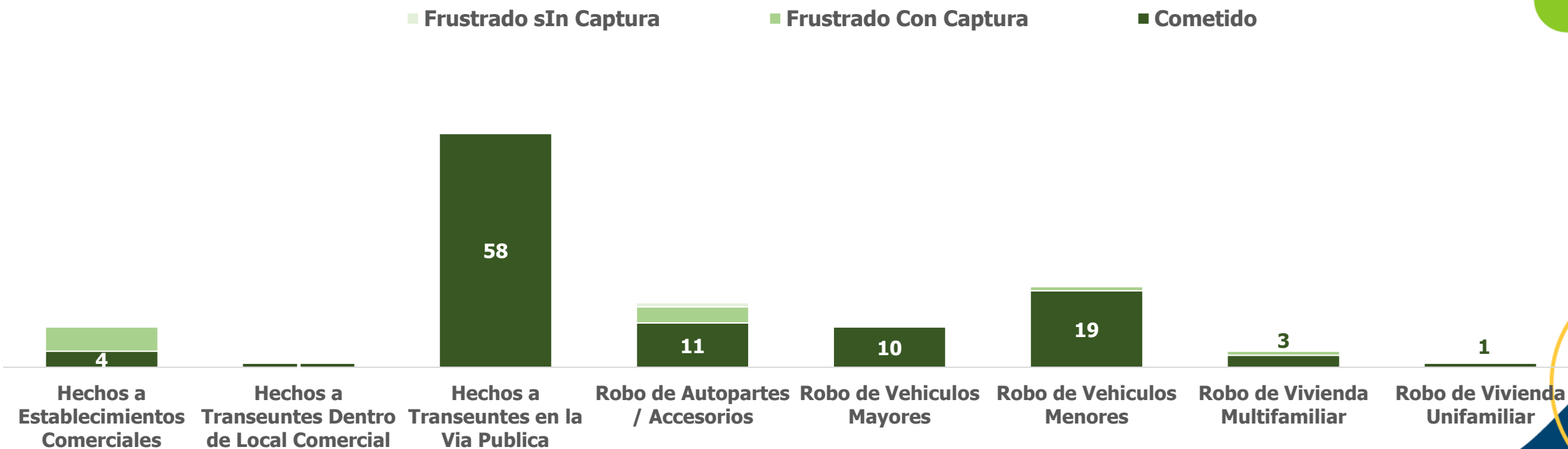
Elaborado: Observatorio Distrital de Seguridad Ciudadana.



Municipalidad de  
**Jesús María**



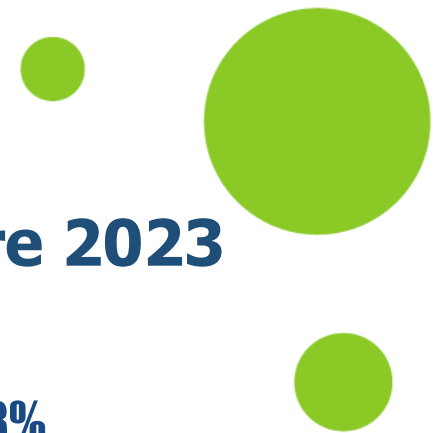
## 5. INCIDENCIA DELICTIVA: Estado por cada Tipo de caso Diciembre 2023



Fuente: Registro de Ocurrencias CECOM  
Elaborado: Observatorio Distrital de Seguridad Ciudadana.

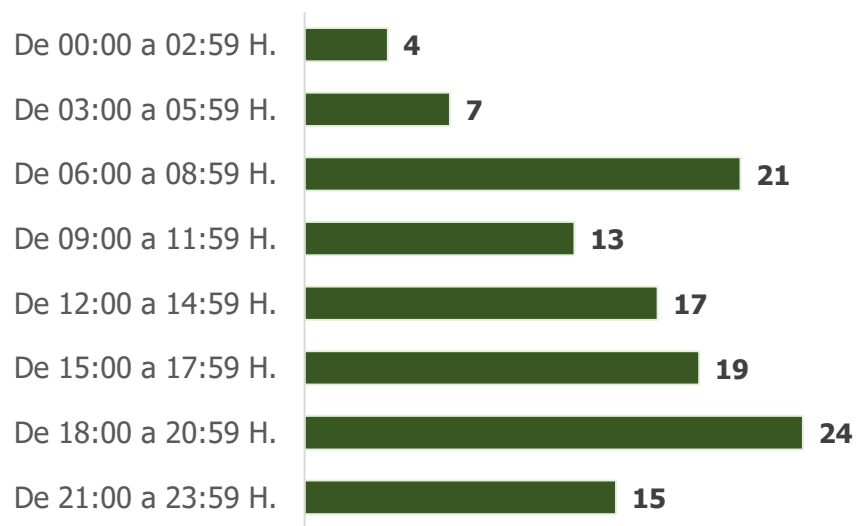


Municipalidad de **Jesús María**

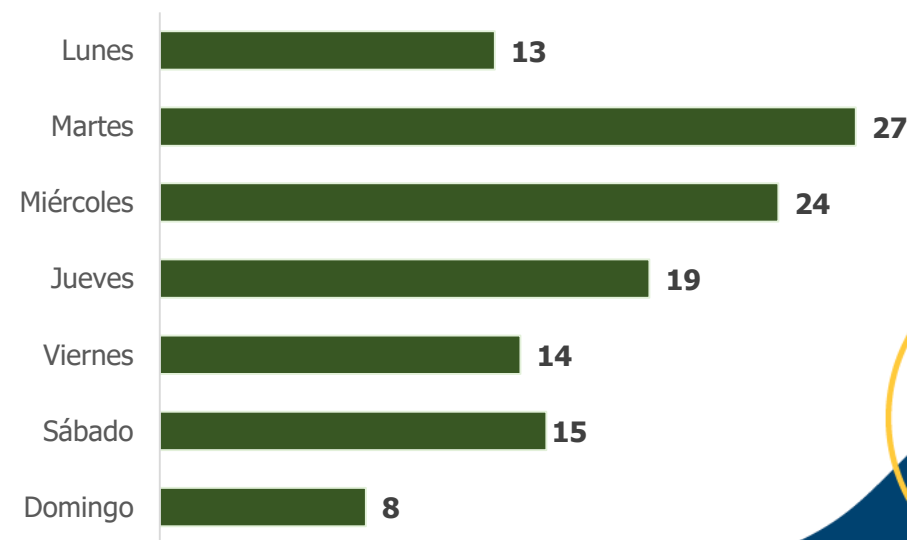


## 6. INCIDENCIA DELICTIVA: Frecuencia por día/hora Diciembre 2023

**De 18:00 a 20:59 hrs. – 20%**  
Intervalo de mayor frecuencia



**MARTES 23%**  
Días de mayor frecuencia



Fuente: Registro de Ocurrencias CECOM  
Elaborado: Observatorio Distrital de Seguridad Ciudadana.



Municipalidad de  
**Jesús María**



## 7. INCIDENCIA DELICTIVA: Registro por dependencia Diciembre 2023

Etiquetas de fila	Cuenta de DEPENDENCIA
CIA. JESUS MARIA	36
DEPINCRI JESUS MARIA	39
SEGURIDAD CIUDADANA	30
SEGURIDAD CIUDADANA / CIA JM	5
SEGURIDAD CIUDADANA / DEPINCRI JM	10
<b>TOTAL</b>	<b>120</b>



Fuente: Registro de Ocurrencias CECOM  
Elaborado: Observatorio Distrital de Seguridad Ciudadana.



Municipalidad de  
**Jesús María**