

INFORME N° 053-2023-SGPIMGP-GPPDI/MDJM

A : **MIGUEL ANGEL TUESTA CASTILLO**
GERENTE DE PLANEAMIENTO, PRESUPUESTO Y DESARROLLO INSTITUCIONAL

De : **MIGUEL ANGEL TUESTA CASTILLO**
SUBGERENTE DE PLANEAMIENTO INVERSIONES Y MODERNIZACION DE LA GESTION PUBLICA (e)

Asunto : REPORTE DE EVALUACION PRIMER SEMESTRE 2023

Fecha : JESUS MARIA, 26 DE JULIO 2023.

Tengo a bien de dirigirme a usted, para remitir el anexo B-2, con los indicadores de acción estratégica – PEI, del periodo enero a junio 2023, para su respectiva aprobación y publicación en el portal de transparencia.

Lo que informamos a usted para su conocimiento y fines consiguientes.

Atentamente,

 MUNICIPALIDAD DISTRITAL
DE JESÚS MARÍA


MIGUEL ANGEL TUESTA CASTILLO
Sub Gerencia de Planeamiento Inversiones y
Modernización de la Gestión Pública (e)

MTC/gra.

ANEXO B-2
 MATRIZ DEL PLAN ESTRATÉGICO INSTITUCIONAL – PEI
 Sector: GOBIERNO LOCAL
 Pliego: MUNICIPALIDAD DISTRITAL DE JESÚS MARÍA
 Periodo: 2021-2026 AMPLIADO

Misión Institucional: LA MUNICIPALIDAD DE JESÚS MARÍA BRINDA SERVICIOS PÚBLICOS DE CALIDAD PROMOVIENDO EL DESARROLLO INTEGRAL Y LA GESTIÓN URBANA PARA BENEFICIO DE SUS VECINOS, TENIENDO COMO BASE LA EFICIENCIA Y TRANSPARENCIA EN LA GESTIÓN PÚBLICA.

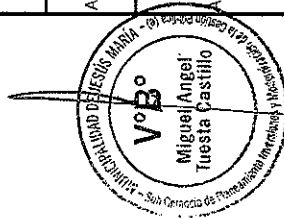
OE/IAE/	DESCRIPCIÓN	NOMBRE	MÉTODO DE CÁLCULO	LINEA DE BASE		VALOR ACTUAL		LOGROS ESPERADOS EN EL PERIODO DEL PLAN	EJECUTADO		Unidad orgánica responsable del indicador
				VALOR	AÑO	VALOR	AÑO		PRIMER SEMESTRE 2023	AÑO 2023	
AEI.01.01	Acciones educativas – culturales implementadas en beneficio de los vecinos del distrito.	Número de eventos educativos-culturales realizados en distrito	Número de eventos realizados	160	2019	160	2019	190	77		-Sub Gerencia de Educación, Cultura y Turismo.
AEI.01.02	Actividades deportivas especializadas en beneficio de la población	Número de actividades deportivas realizadas en el distrito.	Número de actividades deportivas realizadas / Número de actividades programadas * 100	120	2019	120	2019	150	75		-Subgerencia de Deporte, Juventud y Prevención de Drogas
AEI.01.03	Servicios de biblioteca municipal eficientes para los vecinos del distrito.	Tasa de variación de atenciones en la biblioteca municipal	Número de prestaciones de lectura realizadas en el año actual - Número de prestaciones de lectura realizadas en el año anterior / N° de Prestaciones de lectura realizadas en el año anterior * 100	0%	2019	0%	2019	10%	35%		-Sub Gerencia de Educación, Cultura y Turismo.
AEI.01.04	Servicio de salud preventiva oportuna a favor de los vecinos del distrito	Número de campañas de salud preventiva realizadas	Número de campañas realizadas	4	2019	4	2019	6	7		-Subgerencia de Sanidad
AEI.01.05	Programa de sensibilización en hábitos y estilos de vida saludables en beneficio de los vecinos del distrito.	Número de beneficiarios en actividades realizadas en las Casas del Vecino	Número de beneficiarios	4,999	2019	4,999	2019	5,200	3,190		-Gerencia de Participación Vecinal y Desarrollo Humano
AEI.01.06	Programas sociales implementados para la población vulnerable del distrito.	Número de personas atendidas por los programas sociales al año	Número de Personas atendidas	967	2019	967	2019	800	1,200		-Gerencia de Participación Vecinal
AEI.01.07	Capacitaciones especializadas en beneficio de la Juventud del distrito.	Tasa de variación de beneficiarios de la Academia Preuniversitaria e Informática.	Número de beneficiarios año actual - Número beneficiarios año anterior / N° de beneficiarios año anterior * 100	0%	2019	0%	2019	9%	3%		-Subgerencia de Educación, Cultura y Turismo
AEI.01.08	Programa de vigilancia sanitaria adecuada en beneficio de la población.	Porcentaje de establecimientos que cumplen con las medidas de prevención y control de buenos hábitos sanitarios	Número de establecimientos que cumplen con las medidas de prevención y control de buenos hábitos sanitarios / Total de establecimientos ubicados en distrito * 100.	10%	2019	10%	2019	50%	35%		-Subgerencia de Sanidad



ANEXO B-2
 MATRIZ DEL PLAN ESTRATÉGICO INSTITUCIONAL – PEI
 Sector: GOBIERNO LOCAL
 Pliego: MUNICIPALIDAD DISTRITAL DE JESÚS MARÍA
 Periodo: 2024-2026 AMPLIADO

Misión Institucional: LA MUNICIPALIDAD DE JESÚS MARÍA BRINDA SERVICIOS PÚBLICOS DE CALIDAD PROMOVENDO EL DESARROLLO INTEGRAL Y LA GESTIÓN URBANA PARA BENEFICIO DE SUS VECINOS, TENIENDO COMO BASE LA EFICIENCIA Y TRANSPARENCIA EN LA GESTIÓN PÚBLICA.

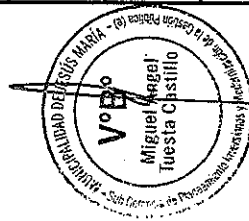
código	OE/IAEI	DESCRIPCIÓN	NOMBRE	MÉTODO DE CÁLCULO	LINEA DE BASE		VALOR ACTUAL		LOGROS ESPERADOS EN EL PERIODO DEL PLAN	EJECUTADO	Unidad orgánica responsable del indicador
					VALOR	AÑO	VALOR	AÑO			
AEI.02.01		Servicios de mantenimiento vial y peatonal mejorado en el ámbito del distrito.	Porcentaje de infraestructura vial y peatonal rehabilitada y/o con mantenimiento	Infraestructura vial y peatonal con mantenimiento o rehabilitada / Total infraestructura vial y peatonal * 100	40%	2019	40%	2019	65%	0.348%	-Subgerencia de Obras Públicas y Mantenimiento Urbano
AEI.02.02		Catastro distrital actualizado para la entidad	Porcentaje el catastro distrital actualizado	Número de predios actualizados en catastro / Número de predios existentes en el distrito * 100	0.26%	2019	0.26%	2019	3%	0.12%	-Sub Gerencia de Control Urbano y Catastro
AEI.02.03		Plan de Desarrollo Urbano actualizado para la entidad	Porcentaje del Plan Urbano (PU) implementado	Número de acciones implementadas del PU / Número de acciones programadas en el PU * 100	0	2019	0	2019	50%	0%	-Gerencia de Desarrollo Urbano
AEI.02.04		Ciclovia implementadas en beneficio de la población.	Tasa de variación de la longitud de ciclovia habilitadas en el distrito por año.	Longitud total de ciclovias habilitadas en el presente año - Longitud total de ciclovias habilitadas en el año anterior / Longitud total de ciclovias habilitadas en el año anterior * 100	0%	2019	0%	2019	40%	17%	-Subgerencia de Obras Públicas y Mantenimiento Urbano
AEI.02.05		Ordenamiento Urbano Vial implementado en el distrito	Número de operativos de ordenamiento vial realizados en el distrito	Número de operativos de ordenamiento vial	20	2019	20	2019	50	89	-Subgerencia de Transporte y Vialidad



ANEXO B-2
MATRIZ DEL PLAN ESTRATÉGICO INSTITUCIONAL - PEI
 Sector: GOBIERNO LOCAL
Pilego MUNICIPALIDAD DISTRITAL DE JESÚS MARÍA
 Período: 2021-2026 AMPLIADO

Misión Institucional: LA MUNICIPALIDAD DE JESÚS MARÍA BRINDA SERVICIOS PÚBLICOS DE CALIDAD PROMOVIENDO EL DESARROLLO INTEGRAL Y LA GESTIÓN URBANA PARA BENEFICIO DE SUS VECINOS, TENIENDO COMO BASE LA EFICIENCIA Y TRANSPARENCIA EN LA GESTIÓN PÚBLICA.

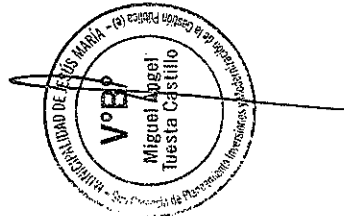
OÉ/IAE/	DESCRIPCIÓN	NOMBRE	MÉTODO DE CÁLCULO	LINEA DE BASE		VALOR ACTUAL		LOGROS ESPERADOS EN EL PERÍODO DEL PLAN	EJECUTADO		Unidad orgánica responsable del indicador
				VALOR	AÑO	VALOR	AÑO		PRIMER SEMESTRE 2023	2023	
AEI.03.01	Zonas vulnerables y de riesgo actualizadas en el ámbito del distrito (Esimación).	Número de mapas de riesgo y vulnerabilidad actualizados del distrito	Enumeración de Mapas actualizados	2	2019	2	2019	4	1		-Sub Gerencia de Gestión del Riesgo de Desastres.
AEI.03.02	Programa de preparación ante desastres implementado en el ámbito del distrito (Preparación).	Número de simulacros de Defensa Civil Realizados por año	Enumeración de Simulacros	29	2019	29	2019	30	7		-Sub Gerencia de Gestión del Riesgo de Desastres.
AEI.03.03	Plan de vulnerabilidad de infraestructura adecuado en el ámbito del distrito (Prevención).	Número de inspecciones técnicas de seguridad en edificaciones (ITSE)	Número de Inspecciones	2,577	2019	2,577	2019	3,000	741		-Sub Gerencia de Gestión del Riesgo de Desastres.
AEI.03.04	Programa de Capacitación en Desastres implementados para los vecinos del distrito. (Respuesta).	Número de brigadistas comunitarios capacitados y certificados	Número de Brigadistas	150	2019	150	2019	170	298		-Sub Gerencia de Gestión del Riesgo de Desastres.
AEI.03.05	Servicio de prevención y control de emergencias sanitarias implementados en beneficio de la población.	Porcentaje de centros de abastos y centros comerciales que cumplen con los protocolos de bioseguridad.	Número de Centros de Abastos y Centros Comerciales que cumplen con los protocolos de bioseguridad / Número total de Centros de Abastos y Centros Comerciales en el distrito * 100	0%	2019	0%	2019	100%	50%		Subgerencia de Sanidad



ANEXO B-2
 MATRIZ DEL PLAN ESTRATÉGICO INSTITUCIONAL – PEI
 Sector: GOBIERNO LOCAL
 Pliego: MUNICIPALIDAD DISTRITAL DE JESÚS MARÍA
 Período: 2021-2026 AMPLIADO

Misión Institucional: LA MUNICIPALIDAD DE JESÚS MARÍA BRINDA SERVICIOS PÚBLICOS DE CALIDAD PROMOVIENDO EL DESARROLLO INTEGRAL Y LA GESTIÓN URBANA PARA BENEFICIO DE SUS VECINOS, TENIENDO COMO BASE LA EFICIENCIA Y TRANSPARENCIA EN LA GESTIÓN PÚBLICA.

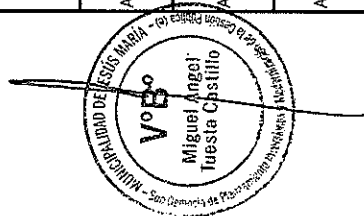
OIE/IAEI	DESCRIPCIÓN	NOMBRE	MÉTODO DE CÁLCULO	LINEA DE BASE		VALOR ACTUAL		LOGROS ESPERADOS EN EL PERÍODO DEL PLAN	EJECUTADO	Unidad orgánica responsable del indicador
				VALOR	AÑO	VALOR	AÑO			
AEI.04.01	Servicio de Patrullaje Integral y Emergencia en beneficio del distrito.	Número de patrullajes del Serenazgo por sector en el año	Número de Patrullajes del servicio de Serenazgo	20,945	2019	20,945	2019	23,500	24,592	-Sub Gerencia de Serenazgo
AEI.04.02	Plan Local de Seguridad Ciudadana implementado en beneficio de la población.	Número de atenciones paramédicas de emergencia, urgencia y básica	Número de atenciones paramédicas en el distrito.	7,202	2019	7,202	2019	7,200	3,226	-Sub Gerencia de Serenazgo
AEI.04.03	Junta Vecinales Comunitarias fortalecidas en temas de seguridad ciudadana en beneficio del distrito.	Porcentaje de Implementación del Plan Local de Seguridad Ciudadana.	Número de acciones ejecutadas / Número total de acciones planificadas * 100	100%	2019	100%	2019	100%	100%	-Gerencia de Seguridad Ciudadana
AEI.04.04	Capacitación permanente al Serenazgo del distrito	Porcentaje de Juntas Vecinales Comunitarias capacitadas.	Número de juntas vecinales comunitarias capacitadas / Número de juntas vecinales existentes * 100	100%	2019	100%	2019	100%	100%	-Gerencia de Seguridad Ciudadana
AEI.04.05	Equipamiento de Serenazgo mejorado en beneficio de los vecinos del distrito.	Porcentaje de personal del Serenazgo capacitado	Número de serenos capacitados y actualizados / Número Total de serenos existentes * 100	100%	2019	100%	2019	100%	100%	-Sub Gerencia de Serenazgo
AEI.04.05	Equipamiento de Serenazgo mejorado en beneficio de los vecinos del distrito.	Porcentaje de videocámaras en funcionamiento con que cuenta el servicio de Serenazgo	Número de videocámaras operativas / Número total de videocámaras * 100	90%	2019	90%	2019	100%	100%	-Sub Gerencia de Serenazgo



ANEXO B-2
 MATRIZ DEL PLAN ESTRATÉGICO INSTITUCIONAL – PEI
 Sector: GOBIERNO LOCAL
 Pliego: MUNICIPALIDAD DISTRITAL DE JESÚS MARÍA
 Periodo: 2021-2026 AMPLIADO

Misión Institucional: LA MUNICIPALIDAD DE JESÚS MARÍA BRINDA SERVICIOS PÚBLICOS DE CALIDAD PROMOVIENDO EL DESARROLLO INTEGRAL Y LA GESTIÓN URBANA PARA BENEFICIO DE SUS VECINOS, TENIENDO COMO BASE LA EFICIENCIA Y TRANSPARENCIA EN LA GESTIÓN PÚBLICA.


Código	OE/IAE/ DESCRIPCIÓN	NOMBRE	MÉTODO DE CÁLCULO	LINEA DE BASE		VALOR ACTUAL		LOGROS ESPERADOS EN EL PERIODO DEL PLAN	EJECUTADO	Unidad orgánica responsable del indicador
				VALOR	AÑO	VALOR	AÑO			
AEI.05.01	Manejo adecuado de los residuos sólidos de la población local.	Porcentaje de Toneladas métricas de Residuos Sólidos (RRSS) recolectadas en el distrito	Número de Toneladas métricas de RRSS recolectadas. Número de Toneladas métricas de RRSS generadas * 100	100%	2019	100%	2019	100%	100%	-Sub Gerencia de Parques, Jardines y Limpieza Pública
AEI.05.02	Áreas verdes públicas mejoradas en beneficio de la población	Número de árboles sembrados en áreas verdes	Número de árboles sembrados	1,500	2019	1,500	2019	1,660	40	-Sub Gerencia de Parques, Jardines y Limpieza Pública
AEI.05.03	Capacitación en gestión ambiental adecuada a los vecinos del distrito.	Porcentaje de áreas verdes públicas en buen estado de mantenimiento y uso.	Superficie de áreas verdes públicas en buen estado de mantenimiento/ Superficie total de áreas verdes públicas en el distrito *100	85%	2019	85%	2019	98%	95%	-Sub Gerencia de Parques, Jardines y Limpieza Pública
AEI.05.04	Programa de sensibilización de tenencia responsable de mascotas implementada a los vecinos del distrito.	Número de Talleres con Juntas vecinales comunitarias capacitadas en gestión ambiental	Número de Talleres	10	2019	10	2019	14	3	-Gerencia de Sostenibilidad y Servicio a la Ciudad
AEI.05.05	Acciones de fiscalización ambiental visual y sonora oportuna en el distrito.	Número de beneficiarios del programa de tenencia responsable	Número de beneficiarios	2,236	2019	2,236	2019	2,700	900	-Subgerencia de Sanidad
AEI.05.05	Acciones de fiscalización ambiental visual y sonora oportuna en el distrito.	Número de operativos de fiscalización realizados.	N° de operativos de fiscalización ambiental realizados en el año	17	2019	17	2019	20	26	-Gerencia de Sostenibilidad y Servicio a la Ciudad



ANEXO B-2
 MATRIZ DEL PLAN ESTRATEGICO INSTITUCIONAL – PEI
 Sector: GOBIERNO LOCAL
 Pliego: MUNICIPALIDAD DISTRITAL DE JESÚS MARÍA
 Período: 2021-2026 AMPLIADO

Misión Institucional: LA MUNICIPALIDAD DE JESÚS MARÍA BRINDA SERVICIOS PÚBLICOS DE CALIDAD PROMOVIENDO EL DESARROLLO INTEGRAL Y LA GESTIÓN URBANA PARA BENEFICIO DE SUS VECINOS, TENIENDO COMO BASE LA EFICIENCIA Y TRANSPARENCIA EN LA GESTIÓN PÚBLICA.

Código	OE/IAEI	DESCRIPCIÓN	NOMBRE	MÉTODO DE CÁLCULO	LINEA DE BASE		VALOR ACTUAL		LOGROS ESPERADOS EN EL PERIODO DEL PLAN	EJECUTADO	Unidad orgánica responsable del indicador
					VALOR	AÑO	VALOR	AÑO			
AEI.06.01		Asistencia técnica en formalización de actividades comerciales en beneficio del distrito.	Numero de licencias de funcionamiento nuevas	N° de licencias nuevas emitidas por año	668	2019	668	2019	680	373	-Sub Gerencia de Desarrollo Empresarial y comercialización.
AEI.06.02		Asistencia técnica y capacitación permanente a emprendedores del distrito.	Numero de eventos de capacitación sobre mejoramiento de negocios	N° de eventos de capacitación empresarial	6	2019	6	2019	8	46	-Sub Gerencia de Desarrollo Empresarial y comercialización.
AEI.06.03		Servicio de fiscalización adecuado para establecimientos comerciales y de servicios del distrito	Numero de intervenciones de fiscalización de cumplimiento de la normatividad municipal en comercio y servicios	Numero de intervenciones de fiscalización	1,269	2019	1,269	2019	1,450	788	-Gerencia de Fiscalización



ANEXO B-2
 MATRIZ DEL PLAN ESTRATÉGICO INSTITUCIONAL – PEI
 Sector. GOBIERNO LOCAL
 Pilego. MUNICIPALIDAD DISTRITAL DE JESÚS MARÍA
 Período: 2024-2026 AMPLIADO

Misión Institucional: LA MUNICIPALIDAD DE JESÚS MARÍA BRINDA SERVICIOS PÚBLICOS DE CALIDAD PROMOVENDO EL DESARROLLO INTEGRAL Y LA GESTIÓN URBANA PARA BENEFICIO DE SUS VECINOS, TENIENDO COMO BASE LA EFICIENCIA Y TRANSPARENCIA EN LA GESTIÓN PÚBLICA.

OE/IAE	DESCRIPCIÓN	NOMBRE	MÉTODO DE CÁLCULO	LINEA DE BASE		VALOR ACTUAL		LOGROS ESPERADOS EN EL PERIODO DEL PLAN	EJECUTADO	Unidad orgánica responsable del indicador
				VALOR	AÑO	VALOR	AÑO			
AEI.07.01	Instrumentos de Control Interno implementados.	Porcentaje de cumplimiento de las medidas de Control del Plan Anual de Control Interno	Número de medidas implementadas / Número total de acciones previstas en el Plan Anual * 100	100%	2019	100%	2019	100%	33%	Gerencia Municipal
AEI.07.02	Servidores Públicos Municipales capacitados	Número de capacitaciones especializadas en gestión pública a servidores municipales	Número de Capacitaciones en gestión pública	60	2019	60	2019	60	0	Sub Gerencia de Recursos Humanos
AEI.07.03	Servicio especializado de atención al público	Número de atenciones al ciudadano en plataforma, virtual, presencial y telefónica	Número de atenciones	136,089	2019	136,089	2019	140,000	68,769	Sub Gerencia de Atención al Ciudadano, Gestión Documentaria y Archivo
AEI.07.04	Sistemas de gestión institucional con enfoque de procesos mejorados en la entidad	Número de Manuales de Procedimientos actualizados por las Unidades Orgánicas.	Número de Manuales de Procedimientos actualizados por las Unidades Orgánicas	5	2019	5	2019	7	0	Gerencia de Planeamiento, Presupuesto y Desarrollo Institucional
AEI.07.05	Asistencia técnica externa especializada	Número de convenios de cooperación interinstitucional aprobados	Número de convenios interinstitucionales aprobados	6	2019	6	2019	8	6	Subgerencia de Cooperación Nacional e Internacional
AEI.07.05	Asistencia técnica externa especializada	Número de Directivas Internas de mejoramiento de procesos aprobadas.	Directivas Internas aprobadas.	5	2019	5	2019	7	2	Gerencia Municipal

