

**ESTADO DE EJECUCIÓN DEL PRESUPUESTO DE INGRESOS Y GASTOS**  
**EJERCICIO 2022**  
 (EN SOLES)

DEPARTAMENTO: 15 LIMA  
 PROVINCIA : 01 LIMA  
 ENTIDAD : 13 MUNICIPALIDAD DISTRITAL DE JESUS MARIA [301262]

EP-1

RECURSOS PÚBLICOS	EJECUCIÓN INGRESOS	GASTOS PÚBLICOS	EJECUCIÓN GASTOS
1 RECURSOS ORDINARIOS		1 RECURSOS ORDINARIOS	9,948,597.70
00 RECURSOS ORDINARIOS		00 RECURSOS ORDINARIOS	2,209,401.36
		GASTOS CORRIENTES	115,500.00
		2.1 PERSONAL Y OBLIGACIONES SOCIALES	1,336,468.16
		2.2 PENSIONES Y OTRAS PRESTACIONES SOCIALES	757,433.20
		2.3 BIENES Y SERVICIOS	7,739,196.34
		GASTOS DE CAPITAL	7,739,196.34
		2.6 ADQUISICION DE ACTIVOS NO FINANCIEROS	9,948,597.70
TOTAL RECURSOS ORDINARIOS	9,948,597.70	TOTAL RECURSOS ORDINARIOS	9,948,597.70
2 RECURSOS DIRECTAMENTE RECAUDADOS		2 RECURSOS DIRECTAMENTE RECAUDADOS	
09 RECURSOS DIRECTAMENTE RECAUDADOS	45,567,252.38	09 RECURSOS DIRECTAMENTE RECAUDADOS	44,239,183.86
INGRESOS CORRIENTES	45,524,500.66	GASTOS CORRIENTES	44,083,675.75
1.1 IMPUESTOS Y CONTRIBUCIONES OBLIGATORIAS	138.00	2.1 PERSONAL Y OBLIGACIONES SOCIALES	4,926,298.88
1.3 VENTA DE BIENES Y SERVICIOS Y DERECHOS ADMINISTRATIVOS	41,562,846.09	2.2 PENSIONES Y OTRAS PRESTACIONES SOCIALES	276,889.29
1.5 OTROS INGRESOS	3,961,716.57	2.3 BIENES Y SERVICIOS	38,584,974.70
FINANCIAMIENTO	42,751.72	2.5 OTROS GASTOS	295,512.88
1.9 SALDOS DE BALANCE	42,751.72	GASTOS DE CAPITAL	155,508.11
		2.6 ADQUISICION DE ACTIVOS NO FINANCIEROS	155,508.11
TOTAL RECURSOS DIRECTAMENTE RECAUDADOS	45,567,252.38	TOTAL RECURSOS DIRECTAMENTE RECAUDADOS	44,239,183.86
3 RECURSOS POR OPERACIONES OFICIALES DE CREDITO		3 RECURSOS POR OPERACIONES OFICIALES DE CREDITO	
19 RECURSOS POR OPERACIONES OFICIALES DE CREDITO	1,996,030.00	19 RECURSOS POR OPERACIONES OFICIALES DE CREDITO	1,580,796.12
FINANCIAMIENTO	1,996,030.00	GASTOS DE CAPITAL	1,580,796.12
1.8 ENDEUDAMIENTO	1,423,097.00	2.6 ADQUISICION DE ACTIVOS NO FINANCIEROS	1,580,796.12
1.9 SALDOS DE BALANCE	572,933.00		
TOTAL RECURSOS POR OPERACIONES OFICIALES DE CREDITO	1,996,030.00	TOTAL RECURSOS POR OPERACIONES OFICIALES DE CREDITO	1,580,796.12
4 DONACIONES Y TRANSFERENCIAS		4 DONACIONES Y TRANSFERENCIAS	
13 DONACIONES Y TRANSFERENCIAS	167,497.21	13 DONACIONES Y TRANSFERENCIAS	109,614.46
TRANSFERENCIAS	99,390.60	GASTOS CORRIENTES	109,614.46
1.4 DONACIONES Y TRANSFERENCIAS	29,390.60	2.3 BIENES Y SERVICIOS	109,614.46
1.5 OTROS INGRESOS	70,000.00		
FINANCIAMIENTO	68,106.61		
1.9 SALDOS DE BALANCE	68,106.61		
TOTAL DONACIONES Y TRANSFERENCIAS	167,497.21	TOTAL DONACIONES Y TRANSFERENCIAS	109,614.46
5 RECURSOS DETERMINADOS		5 RECURSOS DETERMINADOS	
07 FONDO DE COMPENSACION MUNICIPAL	3,674,866.64	07 FONDO DE COMPENSACION MUNICIPAL	3,556,090.31
INGRESOS CORRIENTES	51,168.98	GASTOS CORRIENTES	1,190,131.68
1.5 OTROS INGRESOS	51,168.98	2.1 PERSONAL Y OBLIGACIONES SOCIALES	397,335.53
TRANSFERENCIAS	3,026,720.23	2.3 BIENES Y SERVICIOS	792,796.15
1.4 DONACIONES Y TRANSFERENCIAS	3,026,720.23	GASTOS DE CAPITAL	2,365,958.63

**ESTADO DE EJECUCIÓN DEL PRESUPUESTO DE INGRESOS Y GASTOS**  
**EJERCICIO 2022**  
 (EN SOLES)

DEPARTAMENTO: 15 LIMA  
 PROVINCIA : 01 LIMA  
 ENTIDAD : 13 MUNICIPALIDAD DISTRITAL DE JESUS MARIA [301262]



EP-1

RECURSOS PÚBLICOS	EJECUCIÓN INGRESOS	GASTOS PÚBLICOS	EJECUCIÓN GASTOS
FINANCIAMIENTO	596,977.43	2.6 ADQUISICION DE ACTIVOS NO FINANCIEROS	2,365,958.63
1.9 SALDOS DE BALANCE	596,977.43	08 IMPUESTOS MUNICIPALES	32,443,268.18
08 IMPUESTOS MUNICIPALES	32,869,736.30	GASTOS CORRIENTES	31,384,576.87
INGRESOS CORRIENTES	32,329,591.15	2.1 PERSONAL Y OBLIGACIONES SOCIALES	3,559,681.94
1.1 IMPUESTOS Y CONTRIBUCIONES OBLIGATORIAS	32,308,280.20	2.2 PENSIONES Y OTRAS PRESTACIONES SOCIALES	3,843,665.33
1.5 OTROS INGRESOS	21,330.95	2.3 BIENES Y SERVICIOS	23,375,987.93
FINANCIAMIENTO	540,145.15	2.4 DONACIONES Y TRANSFERENCIAS	95,181.00
1.9 SALDOS DE BALANCE	540,145.15	2.5 OTROS GASTOS	510,060.67
		GASTOS DE CAPITAL	1,058,691.31
18 CANON Y SOBRECANON, REGALIAS, RENTA DE ADUANAS Y PARTICIPACIONES	1,488,481.98	2.6 ADQUISICION DE ACTIVOS NO FINANCIEROS	1,058,691.31
INGRESOS CORRIENTES	7,025.86	18 CANON Y SOBRECANON, REGALIAS, RENTA DE ADUANAS Y PARTICIPACIONES	1,207,849.05
1.5 OTROS INGRESOS	7,025.86	GASTOS CORRIENTES	984,572.70
TRANSFERENCIAS	1,275,091.01	2.3 BIENES Y SERVICIOS	984,572.70
1.4 DONACIONES Y TRANSFERENCIAS*	1,275,091.01	GASTOS DE CAPITAL	223,276.35
FINANCIAMIENTO	206,365.11	2.6 ADQUISICION DE ACTIVOS NO FINANCIEROS	223,276.35
1.9 SALDOS DE BALANCE	206,365.11		
<b>TOTAL RECURSOS DETERMINADOS</b>	<b>38,033,084.92</b>	<b>TOTAL RECURSOS DETERMINADOS</b>	<b>37,207,207.54</b>
<b>TOTAL GENERAL</b>	<b>95,712,462.21</b>	<b>TOTAL GENERAL</b>	<b>93,085,399.68</b>

Los Ingresos y Gastos por Fuente de Financiamiento se adecuaron a las disposiciones vigentes para el período.

\* De Fondos Públicos

\*\* Bonos Soberanos



**TITULAR DE LA ENTIDAD**   
 JESUS ALBERTO  
 GALVEZ OLIVARES  
 DNI 10272489  
 09/03/2023 10:44:17

**DIRECTOR GENERAL DE ADMINISTRACION**   
 JORGE LEONARDO  
 VALDIVIA BANCOFF  
 DNI 09842036  
 09/03/2023 10:41:23

**CONTADOR GENERAL**   
 WILSON SANCHEZ AREVALO  
 DNI 07244971  
 MAT. N° 14637  
 09/03/2023 10:40:16

**RESUPUESTO INSTITUCIONAL DE INGRESOS**  
**EJERCICIO 2022**  
 (EN SOLES)

Fecha: 21/02/2023  
 Hora: 10:37:49  
 Pag.: 1 de 2  
 Gen.: 21/02/2023 09:02:40

DEPARTAMENTO: 15 LIMA  
 PROVINCIA : 01 LIMA  
 ENTIDAD : 13 MUNICIPALIDAD DISTRITAL DE JESUS MARIA [301262]

PP1

CONCEPTOS	PRESUPUESTO INSTITUCIONAL DE APERTURA - PIA	MODIFICACIONES			PRESUPUESTO INSTITUCIONAL MODIFICADO - PIM
		CRÉDITOS SUPLEMENTARIOS	TRANSFERENCIAS INSTITUCIONALES	REESTRUCTURACIÓN DE FUENTES (2)	
1 RECURSOS ORDINARIOS					
00 RECURSOS ORDINARIOS					
<b>TOTAL RECURSOS ORDINARIOS</b>	<b>7,071,617</b>		<b>9,523,937</b>		<b>16,595,554</b>
2 RECURSOS DIRECTAMENTE RECAUDADOS					
09 RECURSOS DIRECTAMENTE RECAUDADOS					
INGRESOS CORRIENTES	41,433,308	1,761,100			43,194,408
1.1 IMPUESTOS Y CONTRIBUCIONES OBLIGATORIAS	220,000				220,000
1.3 VENTA DE BIENES Y SERVICIOS Y DERECHOS ADMINISTRATIVOS	35,532,129	1,761,100			37,293,229
1.5 OTROS INGRESOS	5,681,179				5,681,179
FINANCIAMIENTO	1,100,000	201,672			1,301,672
1.9 SALDOS DE BALANCE	1,100,000	201,672			1,301,672
<b>TOTAL RECURSOS DIRECTAMENTE RECAUDADOS</b>	<b>42,533,308</b>	<b>1,962,772</b>			<b>44,496,080</b>
3 RECURSOS POR OPERACIONES OFICIALES DE CREDITO					
FINANCIAMIENTO					
1.8 ENDEUDAMIENTO	1,996,030				1,996,030
1.9 SALDOS DE BALANCE	1,423,097				1,423,097
1.9 SALDOS DE BALANCE	572,933				572,933
<b>TOTAL RECURSOS POR OPERACIONES OFICIALES DE CREDITO</b>	<b>1,996,030</b>				<b>1,996,030</b>
4 DONACIONES Y TRANSFERENCIAS					
13 DONACIONES Y TRANSFERENCIAS					
TRANSFERENCIAS					
1.4 DONACIONES Y TRANSFERENCIAS	92,736				92,736
1.5 OTROS INGRESOS	22,736				22,736
FINANCIAMIENTO	70,000				70,000
1.9 SALDOS DE BALANCE	71,574				71,574
1.9 SALDOS DE BALANCE	71,574				71,574
<b>TOTAL DONACIONES Y TRANSFERENCIAS</b>	<b>164,310</b>				<b>164,310</b>
5 RECURSOS DETERMINADOS					
07 FONDO DE COMPENSACION MUNICIPAL					
TRANSFERENCIAS					
1.4 DONACIONES Y TRANSFERENCIAS	2,460,001	615,448			3,075,449
FINANCIAMIENTO	2,460,001	615,448			3,075,449
1.9 SALDOS DE BALANCE		596,977			596,977
08 IMPUESTOS MUNICIPALES		596,977			596,977
INGRESOS CORRIENTES					
1.1 IMPUESTOS Y CONTRIBUCIONES OBLIGATORIAS	31,605,512				31,605,512
1.5 OTROS INGRESOS	31,597,735				31,597,735
FINANCIAMIENTO	7,777				7,777
1.9 SALDOS DE BALANCE	1,100,000	585,017			1,685,017
1.9 SALDOS DE BALANCE	1,100,000	585,017			1,685,017
18 CANON Y SOBRECANON, REGALIAS, RENTA DE ADUANAS Y PARTICIPACIONES					
INGRESOS CORRIENTES					
1.5 OTROS INGRESOS	39,541	5,237			44,778
1.5 OTROS INGRESOS	39,541	5,237			44,778
TRANSFERENCIAS		15,728			15,728
TRANSFERENCIAS		15,728			15,728
<b>TOTAL RECURSOS DETERMINADOS</b>	<b>39,541</b>	<b>1,243,888</b>			<b>1,275,678</b>
					(23,479)

**PREPUESTO INSTITUCIONAL DE INGRESOS**  
**EJERCICIO 2022**  
 (EN SOLES)

DEPARTAMENTO: 15 LIMA  
 PROVINCIA : 01 LIMA  
 ENTIDAD : 13 MUNICIPALIDAD DISTRITAL DE JESUS MARIA [301262]

PP1

CONCEPTOS	PRESUPUESTO INSTITUCIONAL DE APERTURA - PIA	MODIFICACIONES			REDUCCIONES (1)	PRESUPUESTO INSTITUCIONAL MODIFICADO - PIM
		CRÉDITOS SUPLEMENTARIOS	TRANSFERENCIAS INSTITUCIONALES	REESTRUCTURACIÓN DE FUENTES (2)		
1.4 DONACIONES Y TRANSFERENCIAS FINANCIAMIENTO	39,541	15,728	1,243,888		(23,479)	1,275,678
1.9 SALDOS DE BALANCE		206,365				206,365
TOTAL RECURSOS DETERMINADOS	35,205,054	2,024,772	1,243,888		(23,479)	38,450,235
TOTAL GENERAL	84,809,979	6,147,884	10,767,825		(23,479)	101,702,209

Las Fuentes de Financiamiento y los conceptos del ingreso se adecuarán a los clasificadores vigentes para el período.

\* De Fondos Públicos

\*\* Bonos Sobrantes

(1) Solo para el tipo de Modificación 7 Reducciones de Marco

(2) No aplica para Gobiernos Locales, Mancomunidades Municipales, Institutos Viales Provinciales, Municipalidades de Centros Poblados y Sociedades de Beneficencia Pública

 DIRECTOR DE PRESUPUESTO

MIGUEL ANGEL  
 TUESTA CASTILLO  
 DNI 41473605  
 09/03/2023 10:42:08

 DIRECTOR GENERAL DE ADMINISTRACION

JORGE LEONARDO  
 VALDIVIA BANCOFF  
 DNI 08642036  
 09/03/2023 10:43:03

 TITULAR DE LA ENTIDAD

JESUS ALBERTO  
 GALVEZ OLIVARES  
 DNI 10272499  
 09/03/2023 10:44:09

**PRESUPUESTO INSTITUCIONAL DE GASTOS  
 EJERCICIO 2022  
 (EN SOLES)**

DEPARTAMENTO: 15 LIMA  
 PROVINCIA : 01 LIMA  
 ENTIDAD : 13 MUNICIPALIDAD DISTRITAL DE JESUS MARIA [301262]

PP2

CONCEPTO	PRESUPUESTO INSTITUCIONAL DE APERTURA - PIA	MODIFICACIONES				PRESUPUESTO INSTITUCIONAL MODIFICADO - PIM
		CRÉDITOS SUPLEMENTARIOS	TRANSFERENCIAS INSTITUCIONALES	REESTRUCTURACIÓN DE FUENTES (2)	REDUCCIONES (1)	
<b>1 RECURSOS ORDINARIOS</b>						
00 RECURSOS ORDINARIOS	1,834,668		598,350			2,433,018
GASTOS CORRIENTES			115,500			115,500
2.1 PERSONAL Y OBLIGACIONES SOCIALES	1,683,279				(150,784)	1,532,495
2.2 PENSIONES Y OTRAS PRESTACIONES SOCIALES	151,389		482,850		150,794	785,033
2.3 BIENES Y SERVICIOS	5,236,949		8,925,587			14,162,536
GASTOS DE CAPITAL	5,236,949		8,925,587			14,162,536
2.6 ADQUISICIÓN DE ACTIVOS NO FINANCIEROS	5,236,949		8,925,587			14,162,536
<b>TOTAL RECURSOS ORDINARIOS</b>	<b>7,071,817</b>		<b>9,523,937</b>			<b>16,595,554</b>
<b>2 RECURSOS DIRECTAMENTE RECAUDADOS</b>						
09 RECURSOS DIRECTAMENTE RECAUDADOS	42,273,308	1,962,772			(75,205)	44,160,875
GASTOS CORRIENTES	4,783,722				145,200	4,928,922
2.1 PERSONAL Y OBLIGACIONES SOCIALES		280,000				280,000
2.2 PENSIONES Y OTRAS PRESTACIONES SOCIALES	37,135,575	1,682,772			(162,616)	38,655,731
2.3 BIENES Y SERVICIOS						
2.4 DONACIONES Y TRANSFERENCIAS	354,011				(57,789)	296,222
2.5 OTROS GASTOS	260,000				75,205	335,205
GASTOS DE CAPITAL	260,000				75,205	335,205
2.6 ADQUISICIÓN DE ACTIVOS NO FINANCIEROS,	260,000					260,000
<b>TOTAL RECURSOS DIRECTAMENTE RECAUDADOS</b>	<b>42,533,308</b>	<b>1,962,772</b>				<b>44,496,080</b>
<b>3 RECURSOS POR OPERACIONES OFICIALES DE CREDITO</b>						
19 RECURSOS POR OPERACIONES OFICIALES DE GASTOS DE CAPITAL		1,996,030				1,996,030
2.6 ADQUISICIÓN DE ACTIVOS NO FINANCIEROS		1,996,030				1,996,030
<b>TOTAL RECURSOS POR OPERACIONES OFICIALES DE</b>		<b>1,996,030</b>				<b>1,996,030</b>
<b>4 DONACIONES Y TRANSFERENCIAS</b>						
13 DONACIONES Y TRANSFERENCIAS		164,310				164,310
GASTOS CORRIENTES		164,310				164,310
2.3 BIENES Y SERVICIOS		164,310				164,310
<b>TOTAL DONACIONES Y TRANSFERENCIAS</b>		<b>164,310</b>				<b>164,310</b>
<b>5 RECURSOS DETERMINADOS</b>						
07 FONDO DE COMPENSACION MUNICIPAL						
GASTOS CORRIENTES	810,606	646,019			(214,530)	1,242,095
2.1 PERSONAL Y OBLIGACIONES SOCIALES	810,606	212,461			208,440	420,901
2.3 BIENES Y SERVICIOS	810,606	433,558			(422,970)	821,194
GASTOS DE CAPITAL	1,649,395	566,406			214,530	2,430,331

**PRESUPUESTO INSTITUCIONAL DE GASTOS**  
**EJERCICIO 2022**  
 (EN SOLES)

PP2


DEPARTAMENTO: 15 LIMA  
 PROVINCIA : 01 LIMA  
 ENTIDAD : 13 MUNICIPALIDAD DISTRITAL DE JESUS MARIA [301262]

CONCEPTO	PRESUPUESTO INSTITUCIONAL DE APERTURA - PIA	MODIFICACIONES				PRESUPUESTO INSTITUCIONAL MODIFICADO - PIM
		CRÉDITOS SUPLEMENTARIOS	TRANSFERENCIAS INSTITUCIONALES	REESTRUCTURACIÓN DE FUENTES (2)	REDUCCIONES (1)	
2.6 ADQUISICION DE ACTIVOS NO FINANCIEROS	1,649,395	566,406				2,430,331
<b>08 IMPUESTOS MUNICIPALES</b>						
GASTOS CORRIENTES	31,355,398	170,797			(29,210)	31,496,985
2.1 PERSONAL Y OBLIGACIONES SOCIALES	3,080,525				484,800	3,565,325
2.2 PENSIONES Y OTRAS PRESTACIONES SOCIALES	4,829,496				(985,628)	3,843,868
2.3 BIENES Y SERVICIOS	22,602,556	170,797			708,721	23,482,074
2.4 DONACIONES Y TRANSFERENCIAS					95,181	95,181
2.5 OTROS GASTOS	842,821				(332,284)	510,537
GASTOS DE CAPITAL	1,350,114	414,220			29,210	1,793,544
2.6 ADQUISICION DE ACTIVOS NO FINANCIEROS	1,350,114	414,220			29,210	1,793,544
<b>18 CANON Y SOBRECANON, REGALIAS, RENTA DE GASTOS CORRIENTES</b>						
GASTOS CORRIENTES	39,541	20,115	1,243,888			1,264,003
2.3 BIENES Y SERVICIOS		20,115	1,243,888			1,264,003
GASTOS DE CAPITAL	39,541	207,215			(23,479)	223,277
2.6 ADQUISICION DE ACTIVOS NO FINANCIEROS	39,541	207,215			(23,479)	223,277
<b>TOTAL RECURSOS DETERMINADOS</b>	<b>35,205,054</b>	<b>2,024,772</b>	<b>1,243,888</b>		<b>(23,479)</b>	<b>38,450,235</b>
<b>TOTAL GENERAL</b>	<b>84,809,979</b>	<b>6,147,884</b>	<b>10,767,825</b>		<b>(23,479)</b>	<b>101,702,209</b>


Las Fuentes de Financiamiento y los conceptos del gasto se adecuarán a los clasificadores vigentes para el período.

(1) Solo para el tipo de Modificación 7 Reducciones de Marco

(2) No aplica para Gobiernos Locales, Mancomunidades Municipales, Institutos Viales Provinciales, Municipalidades de Centros Poblados y Sociedades de Beneficencia Pública

 DIRECTOR DE PRESUPUESTO

MIGUEL ANGEL  
 TUESTA CASTILLO  
 DNI 41473605  
 09/03/2023 10:42:13

 DIRECTOR GENERAL DE ADMINISTRACION

JORGE LEONARDO  
 VALDIVIA BANCOFF  
 DNI 09642036  
 09/03/2023 10:43:07

 TITULAR DE LA ENTIDAD

JESUS ALBERTO  
 GALVEZ OLIVARES  
 DNI 10272499  
 09/03/2023 10:44:13