

**Anexo B-7
SEGUIMIENTO DEL PLAN ESTRATÉGICO INSTITUCIONAL (PEI)**

Periodo PEI : 2021 - 2025
 Nivel de Gobierno : M - GOBIERNOS LOCALES
 Departamento : 15 - LIMA
 Provincia : 1501 - LIMA
 Distrito : 150113 - JESUS MARIA
 Unidad Ejecutora : 301262 - MUNICIPALIDAD DISTRITAL DE JESUS MARIA

OEI.01 PROMOVER EL DESARROLLO HUMANO CON CALIDAD DE VIDA EN EL DISTRITO. (Prioridad:3)

COD.	INDICADOR	PARAMETRO DE MEDICION	LINEA BASE		VALOR ACTUAL		LOGRO ESPERADO					VALOR OBTENIDO					AVANCE (%)					UE	UNIDAD ORGANICA RESPONSABLE
			Año	Valor	Año	Valor	2021	2022	2023	2024	2025	2021	2022	2023	2024	2025	2021	2022	2023	2024	2025		
IND.01.OEI.01	Número de años de educación de la población mayor de 25 años	Número	2018	13.05	2019	13.04	13.05	13.06	13.08	13.10	13.10	17.10	ND	ND	ND	ND	100	ND	ND	ND	ND	301262-MUNICIPALIDAD DISTRITAL DE JESUS MARIA	03.06.01-GERENCIA DE PARTICIPACION VECINAL Y DESARROLLO HUMANO

OEI.01 AEI.01.01 ACCIONES EDUCATIVAS - CULTURALES IMPLEMENTADAS EN BENEFICIO DE LOS VECINOS DEL DISTRITO. (Prioridad:3)

COD.	INDICADOR	PARAMETRO DE MEDICION	LINEA BASE		VALOR ACTUAL		LOGRO ESPERADO					VALOR OBTENIDO					AVANCE (%)					UE	UNIDAD ORGANICA RESPONSABLE
			Año	Valor	Año	Valor	2021	2022	2023	2024	2025	2021	2022	2023	2024	2025	2021	2022	2023	2024	2025		
IND.01.AEI.01.01	Número de eventos educativos-culturales realizados en distrito	Número	2019	160.00	2019	160.00	170.00	180.00	190.00	200.00	200.00	69.00	ND	ND	ND	ND	40.59	ND	ND	ND	ND	301262-MUNICIPALIDAD DISTRITAL DE JESUS MARIA	03.06.02-SUBGERENCIA DE EDUCACIÓN, CULTURA Y TURISMO

OEI.01 AEI.01.02 ACTIVIDADES DEPORTIVAS ESPECIALIZADAS EN BENEFICIO DE LA POBLACIÓN (Prioridad:3)

COD.	INDICADOR	PARAMETRO DE MEDICION	LINEA BASE		VALOR ACTUAL		LOGRO ESPERADO					VALOR OBTENIDO					AVANCE (%)					UE	UNIDAD ORGANICA RESPONSABLE
			Año	Valor	Año	Valor	2021	2022	2023	2024	2025	2021	2022	2023	2024	2025	2021	2022	2023	2024	2025		
IND.01.AEI.01.02	Número de actividades deportivas realizados en el distrito.	Número	2019	120.00	2019	120.00	120.00	140.00	150.00	150.00	150.00	133.00	ND	ND	ND	ND	100	ND	ND	ND	ND	301262-MUNICIPALIDAD DISTRITAL DE JESUS MARIA	03.06.03-SUBGERENCIA DE DEPORTE, JUVENTUD Y PREVENCIÓN DE DROGAS

OEI.01 AEI.01.03 SERVICIOS DE BIBLIOTECA MUNICIPAL EFICIENTES PARA LOS VECINOS DEL DISTRITO. (Prioridad:3)

COD.	INDICADOR	PARAMETRO DE MEDICION	LINEA BASE		VALOR ACTUAL		LOGRO ESPERADO					VALOR OBTENIDO					AVANCE (%)					UE	UNIDAD ORGANICA RESPONSABLE
			Año	Valor	Año	Valor	2021	2022	2023	2024	2025	2021	2022	2023	2024	2025	2021	2022	2023	2024	2025		
IND.01.AEI.01.03	Tasa de variación de atenciones en la biblioteca municipal	Porcentaje	2019	0.00	2019	0.00	5.00	8.00	10.00	12.00	12.00	0.00	ND	ND	ND	ND	0	ND	ND	ND	ND	301262-MUNICIPALIDAD DISTRITAL DE JESUS MARIA	03.06.02-SUBGERENCIA DE EDUCACIÓN, CULTURA Y TURISMO



OEI.01 AEI.01.04 SERVICIO DE SALUD PREVENTIVA OPORTUNO A FAVOR DE LOS VECINOS DEL DISTRITO. (Prioridad:3)

COD.	INDICADOR	PARAMETRO DE MEDICION	LINEA BASE		VALOR ACTUAL		LOGRO ESPERADO					VALOR OBTENIDO					AVANCE (%)					UE	UNIDAD ORGANICA RESPONSABLE
			Año	Valor	Año	Valor	2021	2022	2023	2024	2025	2021	2022	2023	2024	2025	2021	2022	2023	2024	2025		
IND.01.AEI.01.04	Número de campañas de salud preventiva realizadas	Número	2019	4.00	2019	4.00	4.00	5.00	6.00	7.00	8.00	5.00	ND	ND	ND	ND	100	ND	ND	ND	ND	301262-MUNICIPALIDAD DISTRITAL DE JESUS MARIA	03.12.03-SUBGERENCIA DE SANIDAD

OEI.01 AEI.01.05 PROGRAMA DE SENSIBILIZACIÓN EN HÁBITOS Y ESTILOS DE VIDA SALUDABLES EN BENEFICIO DE LOS VECINOS DEL DISTRITO (Prioridad:3)

COD.	INDICADOR	PARAMETRO DE MEDICION	LINEA BASE		VALOR ACTUAL		LOGRO ESPERADO					VALOR OBTENIDO					AVANCE (%)					UE	UNIDAD ORGANICA RESPONSABLE
			Año	Valor	Año	Valor	2021	2022	2023	2024	2025	2021	2022	2023	2024	2025	2021	2022	2023	2024	2025		
IND.01.AEI.01.05	Número de beneficiarios en actividades realizadas en las Casas del Vecino	Número	2019	4999.00	2019	4999.00	5000.00	5100.00	5200.00	5500.00	5600.00	2000.00	ND	ND	ND	ND	40.00	ND	ND	ND	ND	301262-MUNICIPALIDAD DISTRITAL DE JESUS MARIA	03.06.01-GERENCIA DE PARTICIPACION VECINAL Y DESARROLLO HUMANO

OEI.01 AEI.01.06 PROGRAMAS SOCIALES IMPLEMENTADOS PARA LA POBLACIÓN VULNERABLE DEL DISTRITO. (Prioridad:3)

COD.	INDICADOR	PARAMETRO DE MEDICION	LINEA BASE		VALOR ACTUAL		LOGRO ESPERADO					VALOR OBTENIDO					AVANCE (%)					UE	UNIDAD ORGANICA RESPONSABLE
			Año	Valor	Año	Valor	2021	2022	2023	2024	2025	2021	2022	2023	2024	2025	2021	2022	2023	2024	2025		
IND.01.AEI.01.06	Número de personas atendidas por los programas sociales al año	Número	2019	967.00	2019	967.00	600.00	700.00	800.00	900.00	920.00	835.00	ND	ND	ND	ND	100	ND	ND	ND	ND	301262-MUNICIPALIDAD DISTRITAL DE JESUS MARIA	03.06.01-GERENCIA DE PARTICIPACION VECINAL Y DESARROLLO HUMANO

OEI.01 AEI.01.07 CAPACITACIONES ESPECIALIZADAS EN BENEFICIO DE LA JUVENTUD DEL DISTRITO. (Prioridad:3)

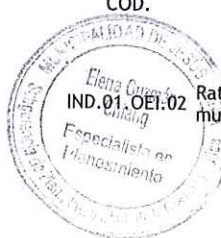
COD.	INDICADOR	PARAMETRO DE MEDICION	LINEA BASE		VALOR ACTUAL		LOGRO ESPERADO					VALOR OBTENIDO					AVANCE (%)					UE	UNIDAD ORGANICA RESPONSABLE
			Año	Valor	Año	Valor	2021	2022	2023	2024	2025	2021	2022	2023	2024	2025	2021	2022	2023	2024	2025		
IND.01.AEI.01.07	Tasa de variación de beneficiarios de la Academia Preuniversitaria e Informática	Porcentaje	2019	0.00	2019	0.00	5.00	7.00	9.00	10.00	11.00	0.00	ND	ND	ND	ND	0	ND	ND	ND	ND	301262-MUNICIPALIDAD DISTRITAL DE JESUS MARIA	03.06.02-SUBGERENCIA DE EDUCACIÓN, CULTURA Y TURISMO

OEI.01 AEI.01.08 PROGRAMA DE VIGILANCIA SANITARIA ADECUADA EN BENEFICIO DE LA POBLACIÓN (Prioridad:3)

COD.	INDICADOR	PARAMETRO DE MEDICION	LINEA BASE		VALOR ACTUAL		LOGRO ESPERADO					VALOR OBTENIDO					AVANCE (%)					UE	UNIDAD ORGANICA RESPONSABLE
			Año	Valor	Año	Valor	2021	2022	2023	2024	2025	2021	2022	2023	2024	2025	2021	2022	2023	2024	2025		
IND.01.AEI.01.08	Porcentaje de establecimientos que cumplen con las medidas de prevención y control de buenos hábitos sanitarios	Porcentaje	2019	10.00	2019	10.00	30.00	40.00	50.00	60.00	65.00	90.00	ND	ND	ND	ND	100	ND	ND	ND	ND	301262-MUNICIPALIDAD DISTRITAL DE JESUS MARIA	03.12.03-SUBGERENCIA DE SANIDAD

OEI.01 AEI.01.09 FOMENTAR EL DESARROLLO URBANO TERRITORIAL Y SOSTENIBLE EN EL DISTRITO (Prioridad:5)

COD.	INDICADOR	PARAMETRO DE MEDICION	LINEA BASE		VALOR ACTUAL		LOGRO ESPERADO					VALOR OBTENIDO					AVANCE (%)					UE	UNIDAD ORGANICA RESPONSABLE
			Año	Valor	Año	Valor	2021	2022	2023	2024	2025	2021	2022	2023	2024	2025	2021	2022	2023	2024	2025		
IND.01.OEI.02	Ratios de espacios públicos multifuncionales por habitante	Ratio	2019	8.57	2019	8.57	8.57	8.57	8.57	8.57	8.57	8.36	ND	ND	ND	ND	97.55	ND	ND	ND	ND	301262-MUNICIPALIDAD DISTRITAL DE JESUS MARIA	03.09.01-GERENCIA DE SOSTENIBILIDAD Y SERVICIOS A LA CIUDAD



OE1.02 AEI.02.01 SERVICIOS DE MANTENIMIENTO VIAL Y PEATONAL MEJORANDO EN EL ÁMBITO DEL DISTRITO. (Prioridad:5)

COD.	INDICADOR	PARAMETRO DE MEDICION	LINEA BASE		VALOR ACTUAL		LOGRO ESPERADO					VALOR OBTENIDO					AVANCE (%)					UE	UNIDAD ORGANICA RESPONSABLE
			Año	Valor	Año	Valor	2021	2022	2023	2024	2025	2021	2022	2023	2024	2025	2021	2022	2023	2024	2025		
IND.01.AEI.02.01	Porcentaje de infraestructura vial y peatonal rehabilitada y/o con mantenimiento	Porcentaje	2019	40.00	2019	40.00	45.00	55.00	65.00	75.00	75.00	45.23	ND	ND	ND	ND	100	ND	ND	ND	ND	301262-MUNICIPALIDAD DISTRITAL DE JESUS MARIA	03.09.03-SUBGERENCIA DE OBRAS PUBLICAS Y MANTENIMIENTO URBANO

OE1.02 AEI.02.02 CATASTRO DISTRITAL ACTUALIZADO PARA LA ENTIDAD (Prioridad:5)

COD.	INDICADOR	PARAMETRO DE MEDICION	LINEA BASE		VALOR ACTUAL		LOGRO ESPERADO					VALOR OBTENIDO					AVANCE (%)					UE	UNIDAD ORGANICA RESPONSABLE
			Año	Valor	Año	Valor	2021	2022	2023	2024	2025	2021	2022	2023	2024	2025	2021	2022	2023	2024	2025		
IND.01.AEI.02.02	Porcentaje el catastro distrital actualizado	Porcentaje	2019	0.26	2019	0.26	1.00	2.00	3.00	4.00	4.50	0.00	ND	ND	ND	ND	0	ND	ND	ND	ND	301262-MUNICIPALIDAD DISTRITAL DE JESUS MARIA	03.08.03-SUBGERENCIA DE CONTROL URBANO Y CATASTRO

OE1.02 AEI.02.03 PLAN DE DESARROLLO URBANO ACTUALIZADO PARA LA ENTIDAD (Prioridad:5)

COD.	INDICADOR	PARAMETRO DE MEDICION	LINEA BASE		VALOR ACTUAL		LOGRO ESPERADO					VALOR OBTENIDO					AVANCE (%)					UE	UNIDAD ORGANICA RESPONSABLE
			Año	Valor	Año	Valor	2021	2022	2023	2024	2025	2021	2022	2023	2024	2025	2021	2022	2023	2024	2025		
IND.01.AEI.02.03	Porcentaje del Plan Urbano (PU) implementado	Porcentaje	2019	0.00	2019	0.00	0.00	0.00	50.00	100.00	100.00	0.00	ND	ND	ND	ND	100	ND	ND	ND	ND	301262-MUNICIPALIDAD DISTRITAL DE JESUS MARIA	03.08.01-GERENCIA DE DESARROLLO URBANO

OE1.02 AEI.02.04 CICLOVÍAS IMPLEMENTADAS EN BENEFICIO DE LA POBLACIÓN. (Prioridad:5)

COD.	INDICADOR	PARAMETRO DE MEDICION	LINEA BASE		VALOR ACTUAL		LOGRO ESPERADO					VALOR OBTENIDO					AVANCE (%)					UE	UNIDAD ORGANICA RESPONSABLE
			Año	Valor	Año	Valor	2021	2022	2023	2024	2025	2021	2022	2023	2024	2025	2021	2022	2023	2024	2025		
IND.01.AEI.02.04	Tasa de variación de la longitud de ciclovías habilitados en el distrito por año	Porcentaje	2019	0.00	2019	0.00	20.00	30.00	40.00	50.00	52.00	1.80	ND	ND	ND	ND	9.00	ND	ND	ND	ND	301262-MUNICIPALIDAD DISTRITAL DE JESUS MARIA	03.09.03-SUBGERENCIA DE OBRAS PUBLICAS Y MANTENIMIENTO URBANO

OE1.02 AEI.02.05 ORDENAMIENTO URBANO VIAL IMPLEMENTADO EN EL DISTRITO (Prioridad:5)

COD.	INDICADOR	PARAMETRO DE MEDICION	LINEA BASE		VALOR ACTUAL		LOGRO ESPERADO					VALOR OBTENIDO					AVANCE (%)					UE	UNIDAD ORGANICA RESPONSABLE
			Año	Valor	Año	Valor	2021	2022	2023	2024	2025	2021	2022	2023	2024	2025	2021	2022	2023	2024	2025		
IND.01.AEI.02.05	Número de operativos de ordenamiento vial realizados en el distrito	Número	2019	20.00	2019	20.00	30.00	40.00	50.00	60.00	65.00	12.00	ND	ND	ND	ND	40.00	ND	ND	ND	ND	301262-MUNICIPALIDAD DISTRITAL DE JESUS MARIA	03.11.03-SUBGERENCIA DE TRANSPORTE Y VIALIDAD

OE1.03 AEI.03.01 PARA LA GESTIÓN DE RIESGO DE DESASTRES EN EL DISTRITO (Prioridad:4)

COD.	INDICADOR	PARAMETRO DE MEDICION	LINEA BASE		VALOR ACTUAL		LOGRO ESPERADO					VALOR OBTENIDO					AVANCE (%)					UE	UNIDAD ORGANICA RESPONSABLE
			Año	Valor	Año	Valor	2021	2022	2023	2024	2025	2021	2022	2023	2024	2025	2021	2022	2023	2024	2025		
IND.01.OEI.03	Número de manzanas del área urbana identificada en situación de riesgo de desastres	Número	2019	8.00	2019	8.00	8.00	7.00	6.00	5.00	4.00	5.00	ND	ND	ND	ND	62.50	ND	ND	ND	ND	301262-MUNICIPALIDAD DISTRITAL DE JESUS MARIA	03.02-SUBGERENCIA DE GESTIÓN DEL RIESGO DE DESASTRES



OEI.03 AEI.03.01 ZONAS VULNERABLES Y DE RIESGO ACTUALIZADOS EN EL ÁMBITO DEL DISTRITO (ESTIMACIÓN). (Prioridad:4)

COD.	INDICADOR	PARAMETRO DE MEDICION	LINEA BASE		VALOR ACTUAL		LOGRO ESPERADO					VALOR OBTENIDO					AVANCE (%)					UE	UNIDAD ORGANICA RESPONSABLE
			Año	Valor	Año	Valor	2021	2022	2023	2024	2025	2021	2022	2023	2024	2025	2021	2022	2023	2024	2025		
IND.01.AEI.03.01	Número de mapas de riesgo y vulnerabilidad actualizados del distrito	Número	2019	2.00	2019	2.00	2.00	3.00	4.00	5.00	5.00	2.00	ND	ND	ND	ND	100.00	ND	ND	ND	ND	301262-MUNICIPALIDAD DISTRITAL DE JESUS MARIA	03.02-SUBGERENCIA DE GESTIÓN DEL RIESGO DE DESASTRES

OEI.03 AEI.03.02 PROGRAMA DE PREPARACIÓN ANTE DESASTRES IMPLEMENTADOS EN EL ÁMBITO DEL DISTRITO (PREPARACIÓN). (Prioridad:4)

COD.	INDICADOR	PARAMETRO DE MEDICION	LINEA BASE		VALOR ACTUAL		LOGRO ESPERADO					VALOR OBTENIDO					AVANCE (%)					UE	UNIDAD ORGANICA RESPONSABLE
			Año	Valor	Año	Valor	2021	2022	2023	2024	2025	2021	2022	2023	2024	2025	2021	2022	2023	2024	2025		
IND.01.AEI.03.02	Número de simulacros de Defensa Civil Realizados por año	Número	2019	29.00	2019	29.00	20.00	25.00	30.00	35.00	40.00	13.00	ND	ND	ND	ND	65.00	ND	ND	ND	ND	301262-MUNICIPALIDAD DISTRITAL DE JESUS MARIA	03.02-SUBGERENCIA DE GESTIÓN DEL RIESGO DE DESASTRES

OEI.03 AEI.03.03 PLAN DE VULNERABILIDAD DE INFRAESTRUCTURA ADECUADO EN EL ÁMBITO DEL DISTRITO (PREVENCIÓN). (Prioridad:4)

COD.	INDICADOR	PARAMETRO DE MEDICION	LINEA BASE		VALOR ACTUAL		LOGRO ESPERADO					VALOR OBTENIDO					AVANCE (%)					UE	UNIDAD ORGANICA RESPONSABLE
			Año	Valor	Año	Valor	2021	2022	2023	2024	2025	2021	2022	2023	2024	2025	2021	2022	2023	2024	2025		
IND.01.AEI.03.03	Número de inspecciones técnicas de seguridad en edificaciones (ITSE)	Número	2019	2577.00	2019	2577.00	2500.00	2700.00	3000.00	3500.00	3800.00	2184.00	ND	ND	ND	ND	87.36	ND	ND	ND	ND	301262-MUNICIPALIDAD DISTRITAL DE JESUS MARIA	03.02-SUBGERENCIA DE GESTIÓN DEL RIESGO DE DESASTRES

OEI.03 AEI.03.04 PROGRAMA DE CAPACITACIÓN EN DESASTRES IMPLEMENTADOS PARA LOS VECINOS DEL DISTRITO. (RESPUESTA). (Prioridad:4)


COD.	INDICADOR	PARAMETRO DE MEDICION	LINEA BASE		VALOR ACTUAL		LOGRO ESPERADO					VALOR OBTENIDO					AVANCE (%)					UE	UNIDAD ORGANICA RESPONSABLE
			Año	Valor	Año	Valor	2021	2022	2023	2024	2025	2021	2022	2023	2024	2025	2021	2022	2023	2024	2025		
IND.01.AEI.03.04	Número de brigadistas comunitarios capacitados y certificados	Número	2019	150.00	2019	150.00	150.00	160.00	170.00	180.00	200.00	161.00	ND	ND	ND	ND	100	ND	ND	ND	ND	301262-MUNICIPALIDAD DISTRITAL DE JESUS MARIA	03.02-SUBGERENCIA DE GESTIÓN DEL RIESGO DE DESASTRES

OEI.03 AEI.03.05 SERVICIO DE PREVENCIÓN Y CONTROL DE EMERGENCIAS SANITARIAS IMPLEMENTADOS EN BENEFICIO DE LA POBLACIÓN. (Prioridad:4)

COD.	INDICADOR	PARAMETRO DE MEDICION	LINEA BASE		VALOR ACTUAL		LOGRO ESPERADO					VALOR OBTENIDO					AVANCE (%)					UE	UNIDAD ORGANICA RESPONSABLE
			Año	Valor	Año	Valor	2021	2022	2023	2024	2025	2021	2022	2023	2024	2025	2021	2022	2023	2024	2025		
IND.01.AEI.03.05	Porcentaje de centros de abastos y centros comerciales que cumplen con los protocolos de bioseguridad	Porcentaje	2019	0.00	2019	0.00	100.00	100.00	100.00	100.00	100.00	100.00	ND	ND	ND	ND	100.00	ND	ND	ND	ND	301262-MUNICIPALIDAD DISTRITAL DE JESUS MARIA	03.02-SUBGERENCIA DE GESTIÓN DEL RIESGO DE DESASTRES

OEI.04 REDUCIR LA INSEGURIDAD CIUDADANA EN EL DISTRITO. (Prioridad:1)

COD.	INDICADOR	PARAMETRO DE MEDICION	LINEA BASE		VALOR ACTUAL		LOGRO ESPERADO					VALOR OBTENIDO					AVANCE (%)					UE	UNIDAD ORGANICA RESPONSABLE
			Año	Valor	Año	Valor	2021	2022	2023	2024	2025	2021	2022	2023	2024	2025	2021	2022	2023	2024	2025		
IND.01.OEI.04	Tasa de victimización	Número	2019	474.00	2019	474.00	450.00	430.00	425.00	400.00	390.00	271.00	ND	ND	ND	ND	60.22	ND	ND	ND	ND	301262-MUNICIPALIDAD DISTRITAL DE JESUS MARIA	03.10.01-GERENCIA DE SEGURIDAD CIUDADANA



OEI.04 AEI.04.01 SERVICIO DE PATRULLAJE INTEGRAL Y EMERGENCIA EN BENEFICIO DEL DISTRITO. (Prioridad:1)

COD.	INDICADOR	PARAMETRO DE MEDICION	LINEA BASE		VALOR ACTUAL		LOGRO ESPERADO					VALOR OBTENIDO					AVANCE (%)					UE	UNIDAD ORGANICA RESPONSABLE
			Año	Valor	Año	Valor	2021	2022	2023	2024	2025	2021	2022	2023	2024	2025	2021	2022	2023	2024	2025		
IND.01.AEI.04.01	Número de patrullajes del Serenazgo por sector en el año	Número	2019	20945.00	2019	20945.00	22000.00	23000.00	23500.00	24000.00	24200.00	27967.00	ND	ND	ND	ND	100	ND	ND	ND	ND	301262-MUNICIPALIDAD DISTRITAL DE JESUS MARIA	03.10.02-SUBGERENCIA DE SERENAZGO
IND.02.AEI.04.01	Número de atenciones paramédicas de emergencia, urgencia y básica	Número	2019	7202.00	2019	7202.00	7000.00	7100.00	7200.00	7300.00	7500.00	4908.00	ND	ND	ND	ND	70.11	ND	ND	ND	ND	301262-MUNICIPALIDAD DISTRITAL DE JESUS MARIA	03.10.02-SUBGERENCIA DE SERENAZGO

OEI.04 AEI.04.02 PLAN LOCAL DE SEGURIDAD CIUDADANA IMPLEMENTADO EN BENEFICIO DE LA POBLACIÓN (Prioridad:1)

COD.	INDICADOR	PARAMETRO DE MEDICION	LINEA BASE		VALOR ACTUAL		LOGRO ESPERADO					VALOR OBTENIDO					AVANCE (%)					UE	UNIDAD ORGANICA RESPONSABLE
			Año	Valor	Año	Valor	2021	2022	2023	2024	2025	2021	2022	2023	2024	2025	2021	2022	2023	2024	2025		
IND.01.AEI.04.02	Porcentaje de Implementación del Plan Local de Seguridad Ciudadana.	Porcentaje	2019	100.00	2019	100.00	100.00	100.00	100.00	100.00	100.00	100.00	ND	ND	ND	ND	100.00	ND	ND	ND	ND	301262-MUNICIPALIDAD DISTRITAL DE JESUS MARIA	03.10.01-GERENCIA DE SEGURIDAD CIUDADANA

OEI.04 AEI.04.03 JUNTAS VECINALES COMUNITARIAS FORTALECIDAS EN TEMAS DE SEGURIDAD CIUDADANA EN BENEFICIO DEL DISTRITO. (Prioridad:1)

COD.	INDICADOR	PARAMETRO DE MEDICION	LINEA BASE		VALOR ACTUAL		LOGRO ESPERADO					VALOR OBTENIDO					AVANCE (%)					UE	UNIDAD ORGANICA RESPONSABLE
			Año	Valor	Año	Valor	2021	2022	2023	2024	2025	2021	2022	2023	2024	2025	2021	2022	2023	2024	2025		
IND.01.AEI.04.03	Porcentaje de Juntas Vecinales Comunitarias capacitadas.	Porcentaje	2019	100.00	2019	100.00	100.00	100.00	100.00	100.00	100.00	100.00	ND	ND	ND	ND	100.00	ND	ND	ND	ND	301262-MUNICIPALIDAD DISTRITAL DE JESUS MARIA	03.10.01-GERENCIA DE SEGURIDAD CIUDADANA

AEI.04.04 CAPACITACIÓN PERMANENTE AL SERENAZGO DEL DISTRITO (Prioridad:1)

COD.	INDICADOR	PARAMETRO DE MEDICION	LINEA BASE		VALOR ACTUAL		LOGRO ESPERADO					VALOR OBTENIDO					AVANCE (%)					UE	UNIDAD ORGANICA RESPONSABLE
			Año	Valor	Año	Valor	2021	2022	2023	2024	2025	2021	2022	2023	2024	2025	2021	2022	2023	2024	2025		
IND.01.AEI.04.04	Porcentaje de personal del Serenazgo capacitado	Porcentaje	2019	100.00	2019	100.00	100.00	100.00	100.00	100.00	100.00	98.00	ND	ND	ND	ND	98.00	ND	ND	ND	ND	301262-MUNICIPALIDAD DISTRITAL DE JESUS MARIA	03.10.02-SUBGERENCIA DE SERENAZGO

AEI.04.05 EQUIPAMIENTO DE SERENAZGO MEJORADO EN BENEFICIO DE LOS VECINOS DEL DISTRITO. (Prioridad:1)

COD.	INDICADOR	PARAMETRO DE MEDICION	LINEA BASE		VALOR ACTUAL		LOGRO ESPERADO					VALOR OBTENIDO					AVANCE (%)					UE	UNIDAD ORGANICA RESPONSABLE
			Año	Valor	Año	Valor	2021	2022	2023	2024	2025	2021	2022	2023	2024	2025	2021	2022	2023	2024	2025		
IND.01.AEI.04.05	Porcentaje de videocámaras en funcionamiento con que cuenta el servicio de Serenazgo	Porcentaje	2019	90.00	2019	90.00	90.00	95.00	100.00	100.00	100.00	95.00	ND	ND	ND	ND	100	ND	ND	ND	ND	301262-MUNICIPALIDAD DISTRITAL DE JESUS MARIA	03.10.02-SUBGERENCIA DE SERENAZGO

OEI.05 MEJORAR LA GESTIÓN AMBIENTAL EN EL DISTRITO (Prioridad:2)

COD.	INDICADOR	PARAMETRO DE MEDICION	LINEA BASE		VALOR ACTUAL		LOGRO ESPERADO					VALOR OBTENIDO					AVANCE (%)					UE	UNIDAD ORGANICA RESPONSABLE
			Año	Valor	Año	Valor	2021	2022	2023	2024	2025	2021	2022	2023	2024	2025	2021	2022	2023	2024	2025		
IND.01.OEI.05	Porcentaje de viviendas participantes del Programa de Segregación en la fuente	Porcentaje	2019	3.10	2019	3.10	20.00	20.00	30.00	40.00	45.00	25.00	ND	ND	ND	ND	100	ND	ND	ND	ND	301262-MUNICIPALIDAD DISTRITAL DE JESUS MARIA	03.09.02-SUBGERENCIA DE PARQUES, JARDINES Y LIMPIEZA PÚBLICA



OEI.05 AEI.05.01 MANEJO ADECUADO DE LOS RESIDUOS SÓLIDOS DE LA POBLACIÓN LOCAL. (Prioridad:2)

COD.	INDICADOR	PARAMETRO DE MEDICION	LINEA BASE		VALOR ACTUAL		LOGRO ESPERADO					VALOR OBTENIDO					AVANCE (%)					UE	UNIDAD ORGANICA RESPONSABLE				
			Año	Valor	Año	Valor	2021	2022	2023	2024	2025	2021	2022	2023	2024	2025	2021	2022	2023	2024	2025						
IND.01.AEI.05.01	Porcentaje de Toneladas métricas de Residuos Sólidos (RRSS) recolectadas en el distrito	Porcentaje	2019	100.00	2019	100.00	100.00	100.00	100.00	100.00	100.00	100.00	100.00	100.00	100.00	100.00	ND	ND	ND	ND	100.00	ND	ND	ND	ND	301262-MUNICIPALIDAD DISTRITAL DE JESUS MARIA	03.09.01-GERENCIA DE SOSTENIBILIDAD Y SERVICIOS A LA CIUDAD

OEI.05 AEI.05.02 ÁREAS VERDES PÚBLICAS MEJORADAS EN BENEFICIO DE LA POBLACIÓN (Prioridad:2)

COD.	INDICADOR	PARAMETRO DE MEDICION	LINEA BASE		VALOR ACTUAL		LOGRO ESPERADO					VALOR OBTENIDO					AVANCE (%)					UE	UNIDAD ORGANICA RESPONSABLE				
			Año	Valor	Año	Valor	2021	2022	2023	2024	2025	2021	2022	2023	2024	2025	2021	2022	2023	2024	2025						
IND.01.AEI.05.02	Número de árboles sembrado en áreas verdes	Número	2019	1500.00	2019	1500.00	1500.00	1600.00	1650.00	1700.00	1750.00	3978.00	ND	ND	ND	ND	100	ND	ND	ND	ND	ND	ND	ND	ND	301262-MUNICIPALIDAD DISTRITAL DE JESUS MARIA	03.09.02-SUBGERENCIA DE PARQUES, JARDINES Y LIMPIEZA PÚBLICA
IND.02.AEI.05.02	Porcentaje de áreas verdes públicas en buen estado de mantenimiento y uso.	Porcentaje	2019	85.00	2019	85.00	90.00	95.00	98.00	100.00	100.00	100.00	100.00	ND	ND	ND	100	ND	ND	ND	ND	ND	ND	ND	ND	301262-MUNICIPALIDAD DISTRITAL DE JESUS MARIA	03.09.02-SUBGERENCIA DE PARQUES, JARDINES Y LIMPIEZA PÚBLICA

OEI.05 AEI.05.03 CAPACITACIÓN EN GESTIÓN AMBIENTAL ADECUADA A LOS VECINOS DEL DISTRITO (Prioridad:2)

COD.	INDICADOR	PARAMETRO DE MEDICION	LINEA BASE		VALOR ACTUAL		LOGRO ESPERADO					VALOR OBTENIDO					AVANCE (%)					UE	UNIDAD ORGANICA RESPONSABLE				
			Año	Valor	Año	Valor	2021	2022	2023	2024	2025	2021	2022	2023	2024	2025	2021	2022	2023	2024	2025						
IND.01.AEI.05.03	Número de Talleres con Juntas vecinales comunitarias capacitadas en gestión ambiental	Número	2019	10.00	2019	10.00	10.00	12.00	14.00	16.00	18.00	24.00	ND	ND	ND	ND	100	ND	ND	ND	ND	ND	ND	ND	ND	301262-MUNICIPALIDAD DISTRITAL DE JESUS MARIA	03.09.02-SUBGERENCIA DE PARQUES, JARDINES Y LIMPIEZA PÚBLICA

OEI.05 AEI.05.04 PROGRAMA DE SENSIBILIZACIÓN DE TENENCIA RESPONSABLE DE MÁSCOTAS IMPLEMENTADA EN EL DISTRITO (Prioridad:2)


COD.	INDICADOR	PARAMETRO DE MEDICION	LINEA BASE		VALOR ACTUAL		LOGRO ESPERADO					VALOR OBTENIDO					AVANCE (%)					UE	UNIDAD ORGANICA RESPONSABLE				
			Año	Valor	Año	Valor	2021	2022	2023	2024	2025	2021	2022	2023	2024	2025	2021	2022	2023	2024	2025						
IND.01.AEI.05.04	Número de beneficiarios del programa de tenencia responsable	Número	2019	2236.00	2019	2236.00	2300.00	2500.00	2700.00	2900.00	3000.00	778.00	ND	ND	ND	ND	33.83	ND	ND	ND	ND	ND	ND	ND	ND	301262-MUNICIPALIDAD DISTRITAL DE JESUS MARIA	03.12.03-SUBGERENCIA DE SANIDAD

OEI.05 AEI.05.05 ACCIONES DE FISCALIZACIÓN AMBIENTAL VISUAL Y SONORA OPORTUNA EN DISTRITO. (Prioridad:2)


COD.	INDICADOR	PARAMETRO DE MEDICION	LINEA BASE		VALOR ACTUAL		LOGRO ESPERADO					VALOR OBTENIDO					AVANCE (%)					UE	UNIDAD ORGANICA RESPONSABLE				
			Año	Valor	Año	Valor	2021	2022	2023	2024	2025	2021	2022	2023	2024	2025	2021	2022	2023	2024	2025						
IND.01.AEI.05.05	Número de operativos de fiscalización realizados	Número	2019	17.00	2019	17.00	15.00	18.00	20.00	22.00	24.00	32.00	ND	ND	ND	ND	100	ND	ND	ND	ND	ND	ND	ND	ND	301262-MUNICIPALIDAD DISTRITAL DE JESUS MARIA	03.09.01-GERENCIA DE SOSTENIBILIDAD Y SERVICIOS A LA CIUDAD

OEI.06 MEJORAR LA COMPETITIVIDAD DE LOS AGENTES ECONÓMICOS EN EL DISTRITO (Prioridad:7)

COD.	INDICADOR	PARAMETRO	LINEA BASE	VALOR	LOGRO ESPERADO	VALOR OBTENIDO	AVANCE (%)	UE	UNIDAD ORGANICA



DE MEDICION	Año	Valor	ACTUAL												RESPONSABLE								
			Año	Valor	2021	2022	2023	2024	2025	2021	2022	2023	2024	2025	2021	2022	2023	2024	2025				
IND.01.OEI.06	Número de empresas formalizadas en el distrito.	Número	2019	5517.00	2019	5517.00	5500.00	5550.00	5600.00	5650.00	5700.00	5677.00	ND	ND	ND	ND	100	ND	ND	ND	ND	301262-MUNICIPALIDAD DISTRITAL DE JESUS MARIA	03.12.02-SUBGERENCIA DE DESARROLLO EMPRESARIAL Y COMERCIALIZACIÓN
OEI.06 AEI.06.01 ASISTENCIA TÉCNICA EN FORMALIZACIÓN DE ACTIVIDADES COMERCIALES EN BENEFICIO DEL DISTRITO (Prioridad:7)																							
COD.	INDICADOR	PARAMETRO DE MEDICION	LINEA BASE Año	VALOR ACTUAL Año	LOGRO ESPERADO					VALOR OBTENIDO					AVANCE (%)					UE	UNIDAD ORGANICA RESPONSABLE		
IND.01.AEI.06.01	Número de licencias de funcionamiento nuevas	Número	2019	668.00	2019	668.00	600.00	650.00	680.00	700.00	750.00	791.00	ND	ND	ND	ND	100	ND	ND	ND	ND	301262-MUNICIPALIDAD DISTRITAL DE JESUS MARIA	03.12.02-SUBGERENCIA DE DESARROLLO EMPRESARIAL Y COMERCIALIZACIÓN
OEI.06 AEI.06.02 ASISTENCIA TÉCNICA Y CAPACITACIÓN PERMANENTE A EMPRENDEDORES DEL DISTRITO (Prioridad:7)																							
COD.	INDICADOR	PARAMETRO DE MEDICION	LINEA BASE Año	VALOR ACTUAL Año	LOGRO ESPERADO					VALOR OBTENIDO					AVANCE (%)					UE	UNIDAD ORGANICA RESPONSABLE		
IND.01.AEI.06.02	Número de eventos de capacitación sobre mejoramiento de negocios	Número	2019	6.00	2019	6.00	6.00	7.00	8.00	9.00	10.00	31.00	ND	ND	ND	ND	100	ND	ND	ND	ND	301262-MUNICIPALIDAD DISTRITAL DE JESUS MARIA	03.12.02-SUBGERENCIA DE DESARROLLO EMPRESARIAL Y COMERCIALIZACIÓN
OEI.06 AEI.06.03 SERVICIO DE FISCALIZACIÓN ADECUADO PARA ESTABLECIMIENTOS COMERCIALES Y DE SERVICIOS DEL DISTRITO (Prioridad:7)																							
COD.	INDICADOR	PARAMETRO DE MEDICION	LINEA BASE Año	VALOR ACTUAL Año	LOGRO ESPERADO					VALOR OBTENIDO					AVANCE (%)					UE	UNIDAD ORGANICA RESPONSABLE		
IND.01.AEI.06.03	Número de intervenciones de fiscalización de cumplimiento de la normatividad municipal en comercio y servicios	Número	2019	1269.00	2019	1269.00	1350.00	1400.00	1450.00	1500.00	1550.00	834.00	ND	ND	ND	ND	61.78	ND	ND	ND	ND	301262-MUNICIPALIDAD DISTRITAL DE JESUS MARIA	03.11.02-SUBGERENCIA DE OPERACIONES Y CONTROL DE SANCIONES
OEI.06 AEI.06.04 DESARROLLAR UNA GESTIÓN MUNICIPAL EFICIENTE Y TRANSPARENTE (Prioridad:6)																							
COD.	INDICADOR	PARAMETRO DE MEDICION	LINEA BASE Año	VALOR ACTUAL Año	LOGRO ESPERADO					VALOR OBTENIDO					AVANCE (%)					UE	UNIDAD ORGANICA RESPONSABLE		
IND.01.OEI.07	Porcentaje del Presupuesto Institucional de Apertura asignado a programas presupuestales en referencia al presupuesto institucional anual	Porcentaje	2019	37.26	2019	37.26	38.00	39.00	40.00	42.00	42.00	42.00	ND	ND	ND	ND	100	ND	ND	ND	ND	301262-MUNICIPALIDAD DISTRITAL DE JESUS MARIA	03.05.03-SUBGERENCIA DE PRESUPUESTO
OEI.07 AEI.07.01 INSTRUMENTOS DE CONTROL INTERNO IMPLEMENTADOS (Prioridad:6)																							
COD.	INDICADOR	PARAMETRO DE MEDICION	LINEA BASE Año	VALOR ACTUAL Año	LOGRO ESPERADO					VALOR OBTENIDO					AVANCE (%)					UE	UNIDAD ORGANICA RESPONSABLE		
IND.01.AEI.07.01	Porcentaje de cumplimiento de las medidas de Control del Plan Anual de Control Interno	Porcentaje	2019	100.00	2019	100.00	100.00	100.00	100.00	100.00	100.00	100.00	ND	ND	ND	ND	100.00	ND	ND	ND	ND	301262-MUNICIPALIDAD DISTRITAL DE JESUS MARIA	03.01-GERENCIA MUNICIPAL
OEI.07 AEI.07.02 SERVIDORES PÚBLICOS MUNICIPALES CAPACITADOS (Prioridad:6)																							



COD.	INDICADOR	PARAMETRO DE MEDICION	LINEA BASE		VALOR ACTUAL		LOGRO ESPERADO					VALOR OBTENIDO					AVANCE (%)					UE	UNIDAD ORGANICA RESPONSABLE
			Año	Valor	Año	Valor	2021	2022	2023	2024	2025	2021	2022	2023	2024	2025	2021	2022	2023	2024	2025		
IND.01.AEI.07.02	Número de capacitaciones especializadas en gestión pública a servidores municipales	Número	2019	60.00	2019	60.00	50.00	50.00	60.00	60.00	62.00	17.00	ND	ND	ND	ND	34.00	ND	ND	ND	ND	301262-MUNICIPALIDAD DISTRITAL DE JESUS MARIA	03.03.03-SUBGERENCIA DE RECURSOS HUMANOS
OEI.07 AEI.07.03 SERVICIO ESPECIALIZADO DE ATENCIÓN AL PÚBLICO (Prioridad:6)																							
COD.	INDICADOR	PARAMETRO DE MEDICION	Año	Valor	Año	Valor	2021	2022	2023	2024	2025	2021	2022	2023	2024	2025	2021	2022	2023	2024	2025	UE	UNIDAD ORGANICA RESPONSABLE
IND.01.AEI.07.03	Número de atenciones al ciudadano en plataforma, virtual, presencial y telefónica	Número	2019	136089.00	2019	136089.00	120000.00	130000.00	140000.00	150000.00	151000.00	129208.00	ND	ND	ND	ND	100	ND	ND	ND	ND	301262-MUNICIPALIDAD DISTRITAL DE JESUS MARIA	02.03.02-SUBGERENCIA DE ATENCIÓN AL CIUDADANO, GESTIÓN DOCUMENTAL Y ARCHIVO
OEI.07 AEI.07.04 SISTEMAS DE GESTIÓN INSTITUCIONAL CON ENFOQUE DE PROCESOS MEJORADOS EN LA ENTIDAD (Prioridad:6)																							
COD.	INDICADOR	PARAMETRO DE MEDICION	Año	Valor	Año	Valor	2021	2022	2023	2024	2025	2021	2022	2023	2024	2025	2021	2022	2023	2024	2025	UE	UNIDAD ORGANICA RESPONSABLE
IND.01.AEI.07.04	Número de Manuales de Procedimientos actualizados por las Unidades Orgánicas	Número	2019	5.00	2019	5.00	5.00	6.00	7.00	8.00	9.00	12.00	ND	ND	ND	ND	100	ND	ND	ND	ND	301262-MUNICIPALIDAD DISTRITAL DE JESUS MARIA	03.05.01-GERENCIA DE PLANEAMIENTO, PRESUPUESTO Y DESARROLLO INSTITUCIONAL
OEI.07 AEI.07.05 ASISTENCIA TÉCNICA EXTERNA ESPECIALIZADA (Prioridad:6)																							
COD.	INDICADOR	PARAMETRO DE MEDICION	Año	Valor	Año	Valor	2021	2022	2023	2024	2025	2021	2022	2023	2024	2025	2021	2022	2023	2024	2025	UE	UNIDAD ORGANICA RESPONSABLE
IND.01.AEI.07.05	Número de convenios de cooperación interinstitucional aprobados	Número	2019	6.00	2019	6.00	6.00	7.00	8.00	9.00	10.00	15.00	ND	ND	ND	ND	100	ND	ND	ND	ND	301262-MUNICIPALIDAD DISTRITAL DE JESUS MARIA	02.03.03-SUBGERENCIA DE COOPERACIÓN NACIONAL E INTERNACIONAL
IND.02.AEI.07.05	Número de Directivas Internas de mejoramiento de procesos aprobadas	Número	2019	5.00	2019	5.00	6.00	6.00	7.00	8.00	9.00	8.00	ND	ND	ND	ND	100	ND	ND	ND	ND	301262-MUNICIPALIDAD DISTRITAL DE JESUS MARIA	03.03.01-GERENCIA DE ADMINISTRACIÓN

NOTA : El porcentaje de avance de los indicadores ha sido truncado en 100 %

