



Municipalidad de Jesús María

"AÑO DEL BICENTENARIO DEL PERÚ: 200 AÑOS DE LA INDEPENDENCIA"

ACUERDO DE CONCEJO N° 012-2021-MDJM

Jesús María, 26 de marzo de 2021

EL CONCEJO DE LA MUNICIPALIDAD DISTRITAL DE JESÚS MARÍA

VISTOS: En Sesión Extraordinaria N° 2 de la fecha, el Memorándum Múltiple N° 018-2021-MDJM-SG de la Secretaría General, el Memorándum Circular N° 020-2021-MDJM/GM de la Gerencia Municipal, el Informe N° 41-2021-MDJM/GPPDI-SGPIMGP de la Subgerencia de Planeamiento, Inversiones y Modernización de la Gestión Pública, el Informe N° 028-2021-MDJM/GPDI de la Gerencia de Planeamiento, Presupuesto y Desarrollo Institucional, el Informe N° 138-2021/GAJRC/MDJM de la Gerencia de Asesoría Jurídica y Registro Civil, el Proveído N° 330-2021-MDJM/GM de la Gerencia Municipal, los Informes N° 050 y 052-2021-MDJM/GA/SGC de la Subgerencia de Contabilidad, el Informe N° 034-2021-MDJM/GA de la Gerencia de Administración, el Proveído N° 337-2021-MDJM/GM de la Gerencia Municipal, el Dictamen N° 004-2021-MDJM/CEPP de la Comisión de Economía, Planeamiento y Presupuesto, y;

CONSIDERANDO:

Que, el artículo 194° de la Constitución Política del Perú establece que las municipalidades son órganos de gobierno local con personería jurídica de derecho público, con autonomía política, económica y administrativa en los asuntos de su competencia;

Que, de acuerdo con el artículo II del Título Preliminar Ley N° 29792, Ley Orgánica de Municipalidades, la autonomía que la Constitución reconoce a las municipalidades radica en la facultad de ejercer actos de gobierno, administrativos y de administración, con sujeción al ordenamiento jurídico;


Que, el artículo 54° de la Ley N° 27972, Ley Orgánica de Municipalidades, estipula que la contabilidad se lleva de acuerdo con las normas generales de la Contabilidad Pública, a no ser que la ley imponga otros criterios contables simplificados. Los registros y los libros respectivos deben ser legalizados. Fenecido el ejercicio presupuestal, bajo responsabilidad del Gerente Municipal o quien haga sus veces, se formula el Balance General de Ingresos y Egresos y se presenta la Memoria Anual, documentos que deben ser aprobados por el Concejo Municipal dentro de los plazos establecidos en el Sistema Nacional de Contabilidad;

Que, de acuerdo al numeral 17 del artículo 9° de la Ley N° 27972, Ley Orgánica de Municipalidades, es atribución del Concejo Municipal aprobar el balance y la Memoria en concordancia con el numeral 11) del artículo 20° de la acotada norma, en la que establece que compete al Alcalde someter a aprobación del Concejo Municipal, dentro del primer trimestre del ejercicio presupuestal siguiente el balance y la memoria del ejercicio económico fenecido;

Que, el Decreto Legislativo N° 1438 del Sistema Nacional de Contabilidad, publicado el 16 de setiembre de 2018 en el diario oficial "El Peruano", establece que dicho Sistema es el conjunto de principios, procesos, normas, procedimientos, técnicas e instrumentos mediante los cuales se ejecuta y evalúa el registro contable de los hechos económicos, financieros y patrimoniales del sector público, en armonía con la normativa contable internacional vigente; precisando que su finalidad es regular la elaboración de los estados financieros de las entidades públicas, sin excepción, así como su integración y consolidación en la Cuenta General de la República, por niveles de gobierno, empresas públicas y la seguridad social;

Que, el artículo 20° del mencionada Decreto señala que la Cuenta General de la República es el instrumento de gestión pública que contiene la información y análisis de los resultados presupuestarios, financieros, económicos, patrimoniales y de cumplimiento de metas e indicadores de gestión financiera, en la actuación de las entidades del Sector Público, sin excepción, durante un ejercicio fiscal;

Que, mediante Resolución Directoral N° 022-2020-EF/51, publicada el 23 de diciembre de 2020 en el diario oficial "El Peruano", se aprobó la Directiva N° 003-2020-EF/51.01 "Normas para la Preparación y Presentación de la Información Financiera y Presupuestaria de las Entidades del Sector Público y Otras





Municipalidad de Jesús María

"AÑO DEL BICENTENARIO DEL PERÚ: 200 AÑOS DE LA INDEPENDENCIA"

ACUERDO DE CONCEJO N° 012-2021-MDJM

Formas Organizativas No Financieras que Administren Recursos Públicos para el Cierre del Ejercicio Fiscal 2020", con el objeto de establecer las normas necesarias para tal fin y que permitan la elaboración de la Cuenta General de la República y las estadísticas de las finanzas públicas;

Que, el literal b) del numeral 8 de la citada directiva establece que el plazo de presentación de la información financiera y presupuestaria es determinado por la DGCP, en cumplimiento del numeral 23.2 del artículo 23 del Decreto Legislativo N° 1438, sin exceder el 31 de marzo del año siguiente al ejercicio fiscal, materia de la rendición de cuentas;

Que, mediante Informe N° 41-2021-MDJM/GPDI-SGPIMGP de la Subgerencia de Planeamiento, Inversiones y Modernización de la Gestión Pública presenta y sustenta la Memoria Institucional Anual 2020, de acuerdo a los lineamientos contenidos en la Directiva N° 003-2020-EF/51.01;

Que, mediante Informes N° 050 y 052-2021/MDJM-GA-SGC, la Subgerencia de Contabilidad remite los Estados Financieros y Presupuestarios del Ejercicio Fiscal 2020, así como un análisis que sustenta dicha información;

Estando a los considerandos precedentes; contando con el pronunciamiento favorable de la Subgerencia de Contabilidad, de la Gerencia de Administración, de la Subgerencia de Planeamiento, Inversiones y Modernización de la Gestión Pública, de la Gerencia de Planeamiento y Desarrollo Institucional; con la opinión legal procedente de la Gerencia de Asesoría Jurídica y Registro Civil; la conformidad de la Gerencia Municipal en el ámbito de su competencia; en virtud de las facultades conferidas por la Ley N° 27972, Ley Orgánica de Municipalidades, el Concejo Municipal, con dispensa del trámite de lectura y aprobación del acta, adoptó por **UNANIMIDAD** el siguiente:

ACUERDO:

Artículo Primero.- APROBAR los **ESTADOS FINANCIEROS Y PRESUPUESTARIOS DE LA MUNICIPALIDAD DISTRITAL DE JESÚS MARÍA**, correspondientes al Ejercicio Presupuestario 2020; documento que, como Anexo, forma parte integrante del presente Acuerdo de Concejo.

Artículo Segundo.- APROBAR la **MEMORIA INSTITUCIONAL DE LA MUNICIPALIDAD DISTRITAL DE JESÚS MARÍA** correspondiente al Ejercicio Presupuestario 2020, el mismo que, como Anexo, forma parte integrante del presente Acuerdo de Concejo.

Artículo Tercero.- ENCARGAR a la Gerencia de Administración que, en coordinación con la Subgerencia de Contabilidad, realice la presentación de los Estados Financieros, aprobados en el artículo primero del presente Acuerdo de Concejo, ante las instancias correspondientes dentro del plazo legal establecido mediante las normas de la materia.

Artículo Cuarto.- ENCARGAR a la Gerencia Municipal, a la Gerencia de Administración, a la Subgerencia de Contabilidad, a la Gerencia de Planeamiento y Desarrollo Institucional, a la Subgerencia de Planeamiento, Inversiones y Modernización de la Gestión Pública el cumplimiento del presente acuerdo.

Artículo Quinto.- ENCARGAR a la Subgerencia de Tecnologías de la Información y Comunicación su publicación, incluido sus Anexos, en el Portal Institucional: www.munijesusmaria.gob.pe


REGÍSTRESE, PUBLÍQUESE, COMUNÍQUESE Y CÚMPLASE.



JUANA ROSA BERROCAL YNDIGOYEN
SECRETARÍA GENERAL

MUNICIPALIDAD DISTRITAL DE JESÚS MARÍA
JORGE LUIS QUINTANA GARCÍA GODO
ALCALDE

**MUNICIPALIDAD
DISTRICTAL
DE JESUS MARIA**



**ESTADOS FINANCIEROS
AL 31 DE DICIEMBRE
2020**

UNIDAD EJECUTORA: 301262

ESTADO DE SITUACION FINANCIERA
 Al 31 de Diciembre del 2020 y 2019
 (EN SOLES)

EF-1

MINISTERIO DE ECONOMIA Y FINANZAS
 Dirección General de Contabilidad Pública
 Versión 190601

DEPARTAMENTO: 15 LIMA
 PROVINCIA : 01 LIMA
 ENTIDAD : 13 MUNICIPALIDAD DISTRITAL DE JESUS MARIA [301262]

	2020	2019
ACTIVO		
ACTIVO CORRIENTE		
Efectivo y Equivalente de Efectivo	3,574,021.44	23,296,997.00
Inversiones Financieras	0.00	0.00
Cuentas por Cobrar (Neto)	27,110,374.12	19,950,313.06
Otras Cuentas por Cobrar (Neto)	15,496,673.38	14,940,648.55
Inventarios (Neto)	234,895.15	107,256.22
Servicios y Otros Pagados por Anticipado	864.53	836,257.61
Otras Cuentas del Activo	1,379,904.77	331,011.17
TOTAL ACTIVO CORRIENTE	47,796,733.39	59,462,483.60
ACTIVO NO CORRIENTE		
Cuentas por Cobrar a Largo Plazo	0.00	0.00
Otras Ctas. por Cobrar a Largo Plazo	0.00	0.00
Inversiones Financieras (Neto)	0.00	0.00
Propiedades de Inversión	345,809,667.16	341,132,570.27
Propiedad, Planta y Equipo (Neto)	2,212,425.55	1,834,101.16
Otras Cuentas del Activo (Neto)		
TOTAL ACTIVO NO CORRIENTE	348,102,092.71	342,966,671.43
TOTAL ACTIVO	395,898,826.10	402,429,155.03
Cuentas de Orden	250,718,327.72	152,405,191.24
Las Notas forman parte integrante de los Estados Financieros		
Nota 37		
PASIVO Y PATRIMONIO		
PASIVO CORRIENTE		
Sobregiros Bancarios	0.00	0.00
Cuentas por Pagar a Proveedores	24,884,471.76	22,401,890.33
Impuestos, Contribuciones y Otros	966,661.28	3,228,660.83
Remuneraciones y Beneficios Sociales	9,037,974.10	6,331,237.81
Obligaciones Previsionales	0.00	0.00
Operaciones de Crédito	0.00	0.00
Parte Cte. Deudas a Largo Plazo	1,279,066.31	21,055,569.63
Otras Cuentas del Pasivo	0.00	0.00
Ingresos Diferidos		
TOTAL PASIVO CORRIENTE	36,166,165.47	53,017,348.60
PASIVO NO CORRIENTE		
Deudas a Largo Plazo	0.00	0.00
Cuentas Por Pagar a Proveedores	651,534.20	0.00
Beneficios Sociales y Oblig. Prev.	0.00	0.00
Obligaciones Previsionales	39,452,255.91	43,994,964.27
Provisiones	9,181,352.60	7,898,139.67
Otras Cuentas del Pasivo	30,211,261.02	18,632,491.96
Ingresos Diferidos	0.00	0.00
TOTAL PASIVO NO CORRIENTE	79,486,403.73	70,525,595.90
TOTAL PASIVO	115,664,569.20	123,542,944.50
PATRIMONIO		
Hacienda Nacional	54,127,170.97	54,127,170.97
Hacienda Nacional Adicional	0.00	0.00
Resultados No Realizados	279,042,395.75	279,042,395.75
Reservas	0.00	0.00
Resultados Acumulados	(62,935,309.82)	(54,283,356.19)
TOTAL PATRIMONIO	280,234,256.90	278,866,210.53
TOTAL PASIVO Y PATRIMONIO	395,898,826.10	402,429,155.03
Cuentas de Orden	250,718,327.72	152,405,191.24
Nota 37		



ESTADO DE GESTION
 Por los años terminados al 31 de Diciembre del 2020 y 2019
 (EN SOLES)

EF-2


DEPARTAMENTO: 15 LIMA
 PROVINCIA : 01 LIMA
 ENTIDAD : 13 MUNICIPALIDAD DISTRITAL DE JESUS MARIA [301262]

	2020	2019
INGRESOS		
Ingresos Tributarios Netos	Nota 38 32,421,381.36	36,239,442.09
Ingresos No Tributarios	Nota 39 37,295,977.43	36,055,055.50
Aportes por Regulación	Nota 40 0.00	0.00
Trasposos y Remesas Recibidas	Nota 41 14,101,118.15	38,909,565.85
Donaciones y Transferencias Recibidas	Nota 42 577,378.50	207,300.00
Ingresos Financieros	Nota 43 10,156.52	21,985.83
Otros Ingresos	Nota 44 4,336,623.53	5,098,996.69
TOTAL INGRESOS	88,742,635.49	116,532,345.96
COSTOS Y GASTOS		
Costo de Ventas	Nota 45 0.00	0.00
Gastos en Bienes y Servicios	Nota 46 (48,456,614.66)	(52,144,306.80)
Gastos de Personal	Nota 47 (32,165,543.13)	(38,222,770.05)
Gastos por Pens.Prest.y Asistencia Social	Nota 48 (234,090.24)	(439,869.44)
Transferencias, Subsidios y Subvenciones Sociales Otorgadas	Nota 49 0.00	0.00
Donaciones y Transferencias Otorgadas	Nota 50 (80,076.69)	(242,304.00)
Trasposos y Remesas Otorgadas	Nota 51 0.00	0.00
Estimaciones y Provisiones del Ejercicio	Nota 52 (4,979,017.95)	(3,397,061.36)
Gastos Financieros	Nota 53 (897.52)	0.00
Otros Gastos	Nota 54 (98,124.07)	(390,258.73)
TOTAL COSTOS Y GASTOS	(86,014,364.26)	(94,836,570.48)
RESULTADO DEL EJERCICIO SUPERAVIT (DEFICIT)	2,728,271.23	21,695,775.48

Las Notas forman parte integrante de los Estados Financieros



**MUNICIPALIDAD DISTRITAL DE
JESÚS MARÍA**



**NOTAS A LOS
ESTADOS
FINANCIEROS
AL 31 DE DICIEMBRE
2020**

NOTA COMPARATIVA A LOS ESTADOS FINANCIEROS
AL 31 de Diciembre del 2020 y 31 de Diciembre del 2019
(EN SOLES)

DEPARTAMENTO: 15 LIMA
PROVINCIA : 01 LIMA
ENTIDAD : 13 MUNICIPALIDAD DISTRITAL DE JESUS MARIA [301262]
3 - EFECTIVO Y EQUIVALENTE DE EFECTIVO

Cuenta	Descripción	2020	2019	Variación	
				S/	%
1101	CAJA Y BANCOS	3,574,021.44	23,296,997.00	(19,722,975.56)	(84.66)
1101.0101	Caja M/N	427,038.85	247,351.98	179,686.87	72.64
1101.0202	Fondos De Caja Chica	262.67	0.00	262.67	-
1101.030102	Recursos Directamente Recaudados	138,589.27	102,265.09	36,324.18	35.52
1101.030108	Recursos Determinados - Foncomun	53,290.70	53,290.70	0.00	-
1101.030109	Recursos Determinados - Otros Impuestos Municipales	9,166.11	9,166.11	0.00	-
1101.040101	Recursos Directamente Recaudados	384,584.25	1,220,196.57	(835,612.32)	(68.48)
1101.040103	Donaciones	4,563.28	39,684.88	(35,121.60)	(88.50)
1101.040104	Transferencias	4,647.33	4,647.33	0.00	-
1101.040105	Recursos Determinados - Otros Impuestos Municipales	57,627.13	9,419,649.06	(9,362,021.93)	(99.39)
1101.1201	Recursos Directamente Recaudados - CUT	42,880.85	23.01	42,857.84	186,257.45
1101.1202	Endeudamiento Interno - CUT	318,900.00	0.00	318,900.00	-
1101.1205	Transferencias - CUT	3,467.88	0.00	3,467.88	-
1101.1207	FONCOMUN - RD - CUT	55,682.46	277,756.76	(222,074.30)	(79.95)
1101.1208	Otros Impuestos Municipales - RD - CUT	120,543.41	292,105.46	(171,562.05)	(58.73)
1101.1209	Canon, Sobre Canon, Regalías, Renta de Aduanas, y	1,952,777.25	11,630,860.05	(9,678,082.80)	(83.21)
	Totales	3,574,021.44	23,296,997.00	(19,722,975.56)	(84.66)

NOTA COMPARATIVA A LOS ESTADOS FINANCIEROS
AL 31 de Diciembre del 2020 y 31 de Diciembre del 2019
(EN SOLES)

DEPARTAMENTO: 15 LIMA
PROVINCIA : 01 LIMA
ENTIDAD : 13 MUNICIPALIDAD DISTRITAL DE JESUS MARIA [301262]
5 - CUENTAS POR COBRAR (NETO)

Cuenta	Descripción	2020	2019	Variación	
				S/	%
1201	CUENTAS POR COBRAR	32,717,836.52	24,674,168.15	8,043,668.37	32.60
1201.010101	Impuestos Vigentes	5,347,548.92	2,872,507.40	2,475,041.52	86.16
1201.0302	Derechos Y Tasas Administrativos	38,488.91	38,488.91	0.00	-
1201.0303	Venta De Servicios	8,970,154.68	7,561,159.44	1,408,995.24	18.63
1201.0402	Rentas De La Propiedad Real	4,044.49	0.00	4,044.49	-
1201.98	Otras Cuentas Por Cobrar	12,523,241.59	9,478,157.30	3,045,084.29	32.13
1201.99	Cuentas Por Cobrar De Dudosa Recuperación	5,834,357.93	4,723,855.10	1,110,502.83	23.51
1209	ESTIMACIÓN DE CUENTAS DE COBRANZA DUDOSA	(5,607,462.40)	(4,723,855.10)	(883,607.30)	18.71
1209.01	Cuentas Por Cobrar	(5,607,462.40)	(4,723,855.10)	(883,607.30)	18.71
	Totales	27,110,374.12	19,950,313.05	7,160,061.07	35.89



NOTA COMPARATIVA A LOS ESTADOS FINANCIEROS
AL 31 de Diciembre del 2020 y 31 de Diciembre del 2019
(EN SOLES)

DEPARTAMENTO: 15 LIMA
PROVINCIA : 01 LIMA
ENTIDAD : 13 MUNICIPALIDAD DISTRITAL DE JESUS MARIA [301262]
6 - OTRAS CUENTAS POR COBRAR (NETO)

Cuenta	Descripción	2020	2019	Variación	
				S/	%
1202	CUENTAS POR COBRAR DIVERSAS	21,796,833.21	20,034,928.71	1,761,904.50	8.79
1202.0901	Multas	5,695,421.11	14,435,330.05	(8,739,908.94)	(60.55)
1202.0902	Sanciones	234,930.47	245,109.03	(10,178.56)	(4.15)
1202.10	Intereses	0.83	0.83	0.00	-
1202.97	Embargos Judiciales en Reclamación	32.74	2,232.74	(2,200.00)	(98.53)
1202.9802	Otras Cuentas por Cobrar Diversas	9,566,288.23	257,975.90	9,308,312.33	3,608.21
1202.99	Cuentas Por Cobrar Diversas De Dudosa Recuperación	6,300,159.83	5,094,280.16	1,205,879.67	23.67
1209	ESTIMACIÓN DE CUENTAS DE COBRANZA DUDOSA	(6,300,159.83)	(5,094,280.16)	(1,205,879.67)	23.67
1209.02	Cuentas Por Cobrar Diversas	(6,300,159.83)	(5,094,280.16)	(1,205,879.67)	23.67
	Totales	15,496,673.38	14,940,648.55	556,024.83	3.72

NOTA COMPARATIVA A LOS ESTADOS FINANCIEROS
AL 31 de Diciembre del 2020 y 31 de Diciembre del 2019
(EN SOLES)

DEPARTAMENTO: 15 LIMA
PROVINCIA : 01 LIMA
ENTIDAD : 13 MUNICIPALIDAD DISTRITAL DE JESUS MARIA [301262]
7 - INVENTARIOS (NETO)

Cuenta	Descripción	2020	2019	Variación	
				S/	%
1301	BIENES Y SUMINISTROS DE FUNCIONAMIENTO	20,746.14	0.00	20,746.14	-
1301.050102	Papelería En General, Útiles Y Materiales De Oficina	20,746.14	0.00	20,746.14	-
1303	BIENES DE ASISTENCIA SOCIAL	214,149.01	107,256.22	106,892.79	99.66
1303.010101	Alimentos Para Programas Sociales	212,889.01	107,256.22	105,632.79	98.49
1303.0199	Otros Bienes De Asistencia Social	1,260.00	0.00	1,260.00	-
	Totales	234,895.15	107,256.22	127,638.93	119.00



NOTA COMPARATIVA A LOS ESTADOS FINANCIEROS
 AL 31 de Diciembre del 2020 y 31 de Diciembre del 2019
 (EN SOLES)

DEPARTAMENTO: 15 LIMA
 PROVINCIA : 01 LIMA
 ENTIDAD : 13 MUNICIPALIDAD DISTRITAL DE JESUS MARIA [301262]
 8 - SERVICIOS Y OTROS PAGADOS POR ANTICIPADO

Cuenta	Descripción	2020	2019	Variación	
				S/	%
1205	SERVICIOS Y OTROS CONTRATADOS POR ANTICIPADO	864.53	836,257.61	(835,393.08)	(99.90)
1205.0402	Proveedores	864.53	864.53	0.00	-
1205.98	Otros	0.00	835,393.08	(835,393.08)	(100.00)
	Totales	864.53	836,257.61	(835,393.08)	(99.90)

NOTA COMPARATIVA A LOS ESTADOS FINANCIEROS
 AL 31 de Diciembre del 2020 y 31 de Diciembre del 2019
 (EN SOLES)

DEPARTAMENTO: 15 LIMA
 PROVINCIA : 01 LIMA
 ENTIDAD : 13 MUNICIPALIDAD DISTRITAL DE JESUS MARIA [301262]
 9 - OTRAS CUENTAS DEL ACTIVO

Cuenta	Descripción	2020	2019	Variación	
				S/	%
1101	CAJA Y BANCOS	217,974.20	29,383.78	188,590.42	641.82
1101.050101	FONDOS SUJETOS A RESTRICCIÓN - BANCO DE LA	177,750.42	0.00	177,750.42	-
1101.050201	FONDOS SUJETOS A RESTRICCIÓN EN INST. FINAN.	40,223.78	29,383.78	10,840.00	36.89
1204	Fideicomiso, Comisiones de Confianza y Otras	1,007,353.36	220,620.94	786,732.42	356.60
1204.01	Fideicomisos	1,007,353.36	220,620.94	786,732.42	356.60
1206	Recursos - Tesoro Público	154,577.21	81,006.45	73,570.76	90.82
1206.01	Tesoro Público	154,577.21	81,006.45	73,570.76	90.82
	Totales	1,379,904.77	331,011.17	1,048,893.60	316.88



NOTA COMPARATIVA A LOS ESTADOS FINANCIEROS
AL 31 de Diciembre del 2020 y 31 de Diciembre del 2019
(EN SOLES)

DEPARTAMENTO: 15 LIMA
PROVINCIA : 01 LIMA
ENTIDAD : 13 MUNICIPALIDAD DISTRITAL DE JESUS MARIA [301262]
14 - PROPIEDAD, PLANTA Y EQUIPO (NETO)

Cuenta	Descripción	2020	2019	Variación S/	%
1501	EDIFICIOS Y ESTRUCTURAS	58,884,840.28	53,752,700.83	5,132,139.45	9.55
1501.020101	Edificios Administrativos - Costo	5,334,128.53	7,045,015.52	(1,710,886.99)	(24.29)
1501.020197	Edificios Administrativos - Ajuste por Revaluación	694,651.63	694,651.63	0.00	-
1501.020301	Instalaciones Médicas - Costo	146,311.18	0.00	146,311.18	-
1501.020397	Instalaciones Médicas - Ajuste por Revaluación	46,507.35	46,507.35	0.00	-
1501.020401	Instalaciones Sociales Y Culturales - Costo	905,019.46	0.00	905,019.46	-
1501.020497	Instalaciones Sociales Y Culturales - Ajuste por Revaluación	240,496.91	448,163.14	(207,666.23)	(46.34)
1501.029901	Otros Edificios No Residenciales - Costo	5,548.36	0.00	5,548.36	-
1501.030201	Infraestructura Vial - Costo	18,099,666.08	18,099,666.08	0.00	-
1501.030601	Plazuelas, Parques Y Jardines - Costo	2,974,736.46	2,974,736.46	0.00	-
1501.039901	Otras Estructuras - Costo	18,692,726.77	17,831,052.55	861,674.22	4.83
1501.080201	Por Contrata	11,228,328.50	6,336,139.05	4,892,189.45	77.21
1501.080601	Por Contrata	276,769.05	276,769.05	0.00	-
1501.089903	Por Administración Directa - Bienes	239,950.00	0.00	239,950.00	-
1502	ACTIVOS NO PRODUCIDOS	290,454,811.62	290,454,811.62	0.00	0.00
1502.010101	Terrenos Urbanos - Costo	233,613,022.03	12,327,603.83	221,285,418.20	1,795.04
1502.010197	Terrenos Urbanos - Ajuste por Revaluación	56,841,789.59	278,127,207.79	(221,285,418.20)	(79.56)
1503	VEHÍCULOS, MAQUINARIAS Y OTROS	14,598,250.50	14,272,952.61	325,297.89	2.28
1503.0101	Para Transporte Terrestre	6,814,022.13	4,813,118.33	2,000,903.80	41.57
1503.0102	Para Transporte Aéreo	22,289.00	22,289.00	0.00	-
1503.020101	Maquinas Y Equipos De Oficina	165,001.81	183,929.46	(18,927.65)	(10.29)
1503.020102	Mobiliario De Oficina	603,090.67	613,112.19	(10,021.52)	(1.63)
1503.020301	Equipos Computacionales Y Periféricos	2,444,330.41	2,305,425.09	138,905.32	6.03
1503.020302	Equipos De Comunicaciones Para Redes Informáticas	35,586.00	2,006.00	33,580.00	1,673.98
1503.020303	Equipos De Telecomunicaciones	2,442,013.81	2,205,614.73	236,399.08	10.72
1503.020401	Mobiliario	44,866.02	53,247.14	(8,381.12)	(15.74)
1503.020402	Equipo	34,065.00	90,595.42	(56,530.42)	(62.40)
1503.020502	Equipo De Uso Agrícola Y Pesquero	89,909.00	112,391.50	(22,482.50)	(20.00)
1503.020601	Equipo De Cultura Y Arte	3,600.00	3,600.00	0.00	-
1503.020602	Mobiliario De Cultura Y Arte	0.00	980.00	(980.00)	(100.00)
1503.020701	Equipo De Deportes Y Recreación	69,688.74	81,378.60	(11,689.86)	(14.36)
1503.020702	Mobiliario De Deportes Y Recreación	33,899.99	33,899.99	0.00	-
1503.020901	Aire Acondicionado Y Refrigeración	284,621.77	271,483.66	13,138.11	4.84
1503.020902	Aseo, Limpieza Y Cocina	154,322.49	73,612.49	80,710.00	109.64
1503.020903	Seguridad Industrial	2,800.00	6,635.00	(3,835.00)	(57.80)
1503.020904	Electricidad Y Electrónica	311,313.53	319,074.62	(7,761.09)	(2.43)
1503.020905	Equipos E Instrumentos De Medición	151,382.77	97,527.01	53,855.76	55.22
1503.020999	Maquinarias, Equipos Y Mobiliarios De Otras Instalaciones	891,447.36	729,402.38	162,044.98	22.22
1503.04	Vehículos, Maquinarias Y Otras Unidades Por Recibir	0.00	2,253,630.00	(2,253,630.00)	(100.00)
1508	DEPRECIACIÓN, AMORTIZACIÓN Y AGOTAMIENTO (CR)	(18,048,235.24)	(17,347,894.79)	(700,340.45)	4.04
1508.010201	Edificios O Unidades No Residenciales	(1,007,254.89)	(914,654.92)	(92,599.97)	10.12
1508.010297	Edificios O Unidades No Residenciales - Ajuste por	(253,083.34)	(314,613.67)	61,530.33	(19.56)
1508.0103	Estructuras	(9,317,462.46)	(9,301,683.86)	(15,778.60)	0.17
1508.0201	Vehículos	(2,951,538.28)	(2,906,427.05)	(45,111.23)	1.55
1508.0202	Maquinaria, Equipo, Mobiliario Y Otros.	(4,518,896.27)	(3,910,515.29)	(608,380.98)	15.56
Totales		345,889,667.16	341,132,570.27	4,757,096.89	1.39



NOTA COMPARATIVA A LOS ESTADOS FINANCIEROS
AL 31 de Diciembre del 2020 y 31 de Diciembre del 2019
(EN SOLES)

DEPARTAMENTO: 15 LIMA
PROVINCIA : 01 LIMA
ENTIDAD : 13 MUNICIPALIDAD DISTRITAL DE JESUS MARIA [301262]
15 - OTRAS CUENTAS DEL ACTIVO (NETO)

Cuenta	Descripción	2020	2019	Variación	
				S/	%
1505	ESTUDIOS Y PROYECTOS	1,448,599.56	1,231,522.99	217,076.57	17.63
1505.010201	Por Contrata	151,200.00	151,200.00	0.00	-
1505.010204	Por Administración Directa - Servicios	400,000.00	400,000.00	0.00	-
1505.020201	Por Contrata	215,313.88	215,313.88	0.00	-
1505.020204	Por Administración Directa - Servicios	226,851.70	226,851.70	0.00	-
1505.0303	GASTOS POR LA CONTRATACIÓN DE SERVICIOS	349,133.98	146,057.41	203,076.57	139.04
1505.0399	OTROS GASTOS	106,100.00	92,100.00	14,000.00	15.20
1506	OBJETOS DE VALOR	105,000.00	105,000.00	0.00	0.00
1506.02	Pinturas Y Esculturas	105,000.00	105,000.00	0.00	-
1507	OTROS ACTIVOS	658,825.99	497,578.17	161,247.82	32.41
1507.0104	Otros Animales	17,900.00	17,900.00	0.00	-
1507.0201	Libros Y Textos Para Bibliotecas	302,539.76	302,539.76	0.00	-
1507.0299	Otros Bienes Culturales	3,000.00	3,000.00	0.00	-
1507.0302	Software	228,252.39	120,152.41	108,099.98	89.97
1507.0399	Otros Activos Intangibles	107,133.84	53,986.00	53,147.84	98.45
Totales		2,212,425.55	1,834,101.16	378,324.39	20.63

NOTA COMPARATIVA A LOS ESTADOS FINANCIEROS
AL 31 de Diciembre del 2020 y 31 de Diciembre del 2019
(EN SOLES)

DEPARTAMENTO: 15 LIMA
PROVINCIA : 01 LIMA
ENTIDAD : 13 MUNICIPALIDAD DISTRITAL DE JESUS MARIA [301262]
17 - CUENTAS POR PAGAR A PROVEEDORES

Cuenta	Descripción	2020	2019	Variación	
				S/	%
2103	CUENTAS POR PAGAR	24,884,471.78	22,401,880.33	2,482,591.45	11.08
2103.010101	BIENES	4,959,786.57	4,207,462.99	752,323.58	17.88
2103.010102	SERVICIOS	17,754,956.51	12,936,998.35	4,817,958.16	37.24
2103.0201	Activos no Financieros por Pagar	2,169,728.70	4,785,635.21	(2,615,906.51)	(54.66)
2103.03	Depósitos Recibidos En Garantía	0.00	471,783.78	(471,783.78)	(100.00)
Totales		24,884,471.78	22,401,880.33	2,482,591.45	11.08



NOTA COMPARATIVA A LOS ESTADOS FINANCIEROS
AL 31 de Diciembre del 2020 y 31 de Diciembre del 2019
(EN SOLES)


DEPARTAMENTO: 15 LIMA
PROVINCIA : 01 LIMA
ENTIDAD : 13 MUNICIPALIDAD DISTRITAL DE JESUS MARIA [301262]
18 - IMPUESTOS, CONTRIBUCIONES Y OTROS

Cuenta	Descripción	2020	2019	Variación S/	%
2101	IMPUESTOS, CONTRIBUCIONES Y OTROS	966,661.28	3,228,660.83	(2,261,999.55)	(70.06)
2101.010201	Renta 4Ta. Categoría - Vigentes	34,389.26	124,604.83	(90,215.57)	(72.40)
2101.010301	Renta 5Ta. Categoría - Vigentes	14,671.91	29,778.12	(15,106.21)	(50.73)
2101.010501	IGV Cuenta Propia - Vigentes	1,523.00	0.00	1,523.00	-
2101.019901	Otros - Vigentes	510.00	510.00	0.00	-
2101.030101	Régimen De Prestaciones De Salud - Vigentes	812,684.91	810,384.81	2,300.10	0.28
2101.030102	Seguro De Vida - Vigentes	50.00	15.00	35.00	233.33
2101.030104	Régimen De Prestaciones De Salud - Vencidas	0.00	32,196.00	(32,196.00)	(100.00)
2101.030201	Sistema Nacional De Pensiones - Vigentes	22,419.41	90,505.01	(68,085.60)	(75.23)
2101.030202	Sistema Nacional De Pensiones - Vencidas	0.00	291,312.00	(291,312.00)	(100.00)
2101.090101	Administradoras De Fondos De Pensiones - Vigentes	35,412.79	265,618.50	(230,205.71)	(86.67)
2101.090102	Administradoras De Fondos De Pensiones - Vencidas	0.00	1,538,624.04	(1,538,624.04)	(100.00)
2101.099901	Otros - Vigentes	45,000.00	45,112.52	(112.52)	(0.25)
Totales		966,661.28	3,228,660.83	(2,261,999.55)	(70.06)

NOTA COMPARATIVA A LOS ESTADOS FINANCIEROS
AL 31 de Diciembre del 2020 y 31 de Diciembre del 2019
(EN SOLES)

DEPARTAMENTO: 15 LIMA
PROVINCIA : 01 LIMA
ENTIDAD : 13 MUNICIPALIDAD DISTRITAL DE JESUS MARIA [301262]
19 - REMUNERACIONES Y BENEFICIOS SOCIALES

Cuenta	Descripción	2020	2019	Variación S/	%
2102	REMUNERACIONES, PENSIONES Y BENEFICIOS POR PAGAR	3,111,133.73	3,122,316.04	(11,182.31)	(0.36)
2102.01	Remuneraciones Por Pagar	1,221,315.18	1,221,315.18	0.00	-
2102.02	Pensiones Por Pagar	338,511.84	238,167.67	100,344.17	42.13
2102.030101	Principal	19,425.87	12,721.17	6,704.70	52.71
2102.030201	Principal	982,401.84	1,153,474.11	(171,072.27)	(14.83)
2102.040101	GRATIFICACIONES	3,763.14	3,763.14	0.00	-
2102.040102	Aguinaldos	10,754.96	12,773.87	(2,018.91)	(15.80)
2102.0402	Vacaciones	95,322.59	95,322.59	0.00	-
2102.99	Otras Remuneraciones, Pensiones Y Beneficios Por Pagar	439,638.31	384,778.31	54,860.00	14.26
2103	CUENTAS POR PAGAR	5,926,840.37	3,208,921.77	2,717,918.60	84.70
2103.010103	Servicios CAS	3,923,820.90	2,140,264.17	1,783,556.73	83.33
2103.010104	Vacaciones CAS	142,961.66	9,960.31	133,001.35	1,335.31
2103.010105	Aguinaldos de CAS	600.00	0.00	600.00	-
2103.010106	Vacaciones Truncas de CAS	1,629,890.81	1,058,697.29	571,193.52	53.95
2103.010107	Bonificación Extraordinaria por Reactivación Económica	229,567.00	0.00	229,567.00	-
Totales		9,037,974.10	6,331,237.81	2,706,736.29	42.75



NOTA COMPARATIVA A LOS ESTADOS FINANCIEROS
AL 31 de Diciembre del 2020 y 31 de Diciembre del 2019
(EN SOLES)

DEPARTAMENTO: 15 LIMA
PROVINCIA : 01 LIMA
ENTIDAD : 13 MUNICIPALIDAD DISTRITAL DE JESUS MARIA [301262]
23 - OTRAS CUENTAS DEL PASIVO

Cuenta	Descripción	2020	2019	Variación	
				S/	%
2103	CUENTAS POR PAGAR	1,279,058.31	21,055,569.63	(19,776,511.32)	(93.93)
2103.990103	Judiciales Civiles	0.00	1,727,630.77	(1,727,630.77)	(100.00)
2103.990104	Judiciales Laborales	0.00	2,292,884.47	(2,292,884.47)	(100.00)
2103.990109	Judiciales Otras	0.00	1,269,982.42	(1,269,982.42)	(100.00)
2103.990112	Judiciales Previsionales	0.00	284,752.84	(284,752.84)	(100.00)
2103.990201	Laudos Arbitrales Nacionales	0.00	5,571,901.37	(5,571,901.37)	(100.00)
2103.990901	OTROS	1,279,058.31	9,908,417.76	(8,629,359.45)	(87.09)
	Totales	1,279,058.31	21,055,569.63	(19,776,511.32)	(93.93)

NOTA COMPARATIVA A LOS ESTADOS FINANCIEROS
AL 31 de Diciembre del 2020 y 31 de Diciembre del 2019
(EN SOLES)

DEPARTAMENTO: 15 LIMA
PROVINCIA : 01 LIMA
ENTIDAD : 13 MUNICIPALIDAD DISTRITAL DE JESUS MARIA [301262]
26 - CUENTAS POR PAGAR A PROVEEDORES

Cuenta	Descripción	2020	2019	Variación	
				S/	%
2103	CUENTAS POR PAGAR	651,534.20	0.00	651,534.20	-
2103.03	Depósitos Recibidos En Garantía	651,534.20	0.00	651,534.20	-
	Totales	651,534.20	0.00	651,534.20	-



NOTA COMPARATIVA A LOS ESTADOS FINANCIEROS
AL 31 de Diciembre del 2020 y 31 de Diciembre del 2019
(EN SOLES)

DEPARTAMENTO: 15 LIMA
PROVINCIA : 01 LIMA
ENTIDAD : 13 MUNICIPALIDAD DISTRITAL DE JESUS MARIA [301262]
28 - OBLIGACIONES PREVISIONALES

Cuenta	Descripción	2020	2019	Variación	
				S/	%
2102	REMUNERACIONES, PENSIONES Y BENEFICIOS POR PAGAR	39,452,255.91	43,994,964.27	(4,542,708.36)	(10.33)
2102.050101	Régimen De Pensiones DL. N° 20530	39,452,255.91	43,994,964.27	(4,542,708.36)	(10.33)
	Totales	39,452,255.91	43,994,964.27	(4,542,708.36)	(10.33)

NOTA COMPARATIVA A LOS ESTADOS FINANCIEROS
AL 31 de Diciembre del 2020 y 31 de Diciembre del 2019
(EN SOLES)

DEPARTAMENTO: 15 LIMA
PROVINCIA : 01 LIMA
ENTIDAD : 13 MUNICIPALIDAD DISTRITAL DE JESUS MARIA [301262]
29 - PROVISIONES

Cuenta	Descripción	2020	2019	Variación	
				S/	%
2401	PROVISIONES POR RECLAMACIONES, DEMANDAS Y OTROS	9,181,352.60	7,898,139.67	1,283,212.93	16.25
2401.0303	Civiles	316,150.36	268,758.12	47,392.24	17.63
2401.0304	Laborales	4,140,061.30	3,045,544.07	1,094,517.23	35.94
2401.0309	Otras	2,109,496.52	1,968,193.06	141,303.46	7.18
2401.0310	Procesos Arbitrales Apelados por la Entidad	2,574,837.50	2,574,837.50	0.00	-
2401.0312	Previsionales	40,806.92	40,806.92	0.00	-
	Totales	9,181,352.60	7,898,139.67	1,283,212.93	16.25



NOTA COMPARATIVA A LOS ESTADOS FINANCIEROS
AL 31 de Diciembre del 2020 y 31 de Diciembre del 2019
(EN SOLES)

DEPARTAMENTO: 15 LIMA
PROVINCIA : 01 LIMA
ENTIDAD : 13 MUNICIPALIDAD DISTRITAL DE JESUS MARIA [301262]

30 - OTRAS CUENTAS DEL PASIVO

Cuenta	Descripción	2020	2019	Variación	
				S/	%
2101	IMPUESTOS, CONTRIBUCIONES Y OTROS	18,944,268.32	18,632,491.96	311,776.36	1.67
2101.010202	Renta 4Ta. Categoría - Vencidas	784,702.19	784,702.19	0.00	-
2101.010302	Renta 5Ta. Categoría - Vencidas	963,613.00	963,613.00	0.00	-
2101.010602	Impuestos Y Contribuciones Derogados - Vencidas	502,093.00	502,093.00	0.00	-
2101.019902	Otros - Vencidas	138,999.00	138,999.00	0.00	-
2101.030104	Régimen De Prestaciones De Salud - Vencidas	202,131.34	196,765.34	5,366.00	2.73
2101.030202	Sistema Nacional De Pensiones - Vencidas	1,829,246.15	1,780,694.15	48,552.00	2.73
2101.090102	Administradoras De Fondos De Pensiones - Vencidas	11,026,945.64	10,770,368.28	256,577.36	2.38
2101.099902	Otros - Vencidas	3,496,538.00	3,495,257.00	1,281.00	0.04
2103	CUENTAS POR PAGAR	11,266,992.70	0.00	11,266,992.70	-
2103.990103	Judiciales Civiles	1,727,630.77	0.00	1,727,630.77	-
2103.990104	Judiciales Laborales	3,006,002.06	0.00	3,006,002.06	-
2103.990109	Judiciales Otras	676,705.66	0.00	676,705.66	-
2103.990112	Judiciales Previsionales	284,752.84	0.00	284,752.84	-
2103.990201	Laudos Arbitrales Nacionales	5,571,901.37	0.00	5,571,901.37	-
	Totales	30,211,261.02	18,632,491.96	11,578,769.06	62.14

NOTA COMPARATIVA A LOS ESTADOS FINANCIEROS
AL 31 de Diciembre del 2020 y 31 de Diciembre del 2019
(EN SOLES)

DEPARTAMENTO: 15 LIMA
PROVINCIA : 01 LIMA
ENTIDAD : 13 MUNICIPALIDAD DISTRITAL DE JESUS MARIA [301262]

32 - HACIENDA NACIONAL

Cuenta	Descripción	2020	2019	Variación	
				S/	%
3101	HACIENDA NACIONAL	54,127,170.97	54,127,170.97	0.00	0.00
3101.01	Capitalización Hacienda Nacional Adicional	19,106,045.22	19,106,045.22	0.00	-
3101.03	Capitalización Resultados Acumulados	35,021,125.75	35,021,125.75	0.00	-
	Totales	54,127,170.97	54,127,170.97	0.00	0.00



NOTA COMPARATIVA A LOS ESTADOS FINANCIEROS
AL 31 de Diciembre del 2020 y 31 de Diciembre del 2019
(EN SOLES)

DEPARTAMENTO: 15 LIMA
PROVINCIA : 01 LIMA
ENTIDAD : 13 MUNICIPALIDAD DISTRITAL DE JESUS MARIA [301262]

34 - RESULTADOS NO REALIZADOS

Cuenta	Descripción	2020	2019	Variación	
				S/	%
3001	RESULTADOS NO REALIZADOS	279,042,395.75	279,042,395.75	0.00	0.00
3001.010201	Edificios Administrativos	528,416.55	528,416.55	0.00	-
3001.010203	Instalaciones Médicas	36,574.48	36,574.48	0.00	-
3001.010204	Instalaciones Sociales Y Culturales	350,196.93	350,196.93	0.00	-
3001.010301	Terrenos Urbanos	278,127,207.79	278,127,207.79	0.00	-
	Totales	279,042,395.75	279,042,395.75	0.00	0.00

NOTA COMPARATIVA A LOS ESTADOS FINANCIEROS
AL 31 de Diciembre del 2020 y 31 de Diciembre del 2019
(EN SOLES)

DEPARTAMENTO: 15 LIMA
PROVINCIA : 01 LIMA
ENTIDAD : 13 MUNICIPALIDAD DISTRITAL DE JESUS MARIA [301262]

36 - RESULTADOS ACUMULADOS

Cuenta	Descripción	2020	2019	Variación	
				S/	%
3401	RESULTADOS ACUMULADOS	(52,935,309.82)	(54,283,356.19)	1,348,046.37	(2.48)
3401.0101	Superávit Acumulado	67,745,801.84	65,017,530.61	2,728,271.23	4.20
3401.0102	Ajustes de Ejercicios Anteriores	33,085,301.29	31,909,511.56	1,175,789.73	3.68
3401.0201	Déficit Acumulado	(117,984,716.30)	(117,984,716.30)	0.00	-
3401.0202	Ajustes de Ejercicios Anteriores	(33,595,502.64)	(31,039,488.05)	(2,556,014.59)	8.23
3401.0303	Cuentas por Cobrar	486,830.78	486,830.78	0.00	-
3401.0304	Cuentas por Cobrar Diversas	(644,896.32)	(644,896.32)	0.00	-
3401.0309	Bienes y Suministros de Funcionamiento	(2,233,337.34)	(2,233,337.34)	0.00	-
3401.0310	Bienes para la Venta	(2,026.53)	(2,026.53)	0.00	-
3401.0311	Bienes de Asistencia Social	(180,357.28)	(180,357.28)	0.00	-
3401.0312	Materias Primas	(160.00)	(160.00)	0.00	-
3401.0313	Materiales Auxiliares, Suministros y Repuestos	(168,596.43)	(168,596.43)	0.00	-
3401.0314	Envases y Embalajes	(2,870.00)	(2,870.00)	0.00	-
3401.0323	Vehículos, Maquinarias y Otros	(1,182,865.35)	(1,182,865.35)	0.00	-
3401.0330	Remuneraciones, Pensiones y Beneficios por Pagar	1,742,084.46	1,742,084.46	0.00	-
	Totales	(52,935,309.82)	(54,283,356.19)	1,348,046.37	(2.48)



NOTA COMPARATIVA A LOS ESTADOS FINANCIEROS
AL 31 de Diciembre del 2020 y 31 de Diciembre del 2019
(EN SOLES)

DEPARTAMENTO: 15 LIMA
PROVINCIA : 01 LIMA
ENTIDAD : 13 MUNICIPALIDAD DISTRITAL DE JESUS MARIA [301262]

37 - CUENTAS DE ORDEN

Cuenta	Descripción	2020	2019	Variación	
				S/	%
9101	CONTRATOS Y COMPROMISOS APROBADOS	15,014,139.20	13,173,016.22	1,841,122.98	13.98
9101.01	Contratos Y Proyectos Aprobados	3,040,479.79	3,017,880.07	22,599.72	0.75
9101.07	Convenios Aprobados	4,730.86	4,730.86	0.00	-
9101.08	Ordenes De Compra Aprobadas	1,326,532.79	1,033,970.71	292,562.08	28.30
9101.09	Ordenes De Servicio Aprobadas	10,642,395.76	9,116,434.58	1,525,961.18	16.74
9103	VALORES Y GARANTÍAS	198,018,065.24	104,885,298.29	93,132,766.95	88.79
9103.04	Garantías Recibidas	4,788,275.21	3,770,090.08	1,018,185.13	27.01
9103.06	Valores Y Documentos En Cobranza - Entregados	8,194,330.51	8,194,330.51	0.00	-
9103.08	Cheques Girados	15,704,622.78	13,390,395.59	2,314,227.19	17.28
9103.09	CARTAS ORDENES	159,230,412.05	69,430,057.42	89,800,354.63	129.34
9103.1003	Otros Intereses por Devengar	10,100,424.69	10,100,424.69	0.00	-
9105	BIENES EN PRESTAMO, CUSTODIA Y NO	2,240,199.28	1,125,435.72	1,114,763.56	99.05
9105.0301	Maquinaria Y Equipo No Depreciable	434,764.40	460,881.09	(26,116.69)	(5.67)
9105.0303	Muebles Y Enseres No Depreciable	690,068.41	664,554.63	25,513.78	3.84
9105.06	Bienes Incautados	254,386.48	0.00	254,386.48	-
9105.08	Bienes Asignados en Uso Temporal	860,979.99	0.00	860,979.99	-
9109	CUENTAS DE CONTINGENCIAS	28,801,899.51	26,577,416.52	2,224,482.99	8.37
9109.0103	Civiles	8,951,246.25	8,951,246.25	0.00	-
9109.0104	Laborales	15,138,332.72	12,897,430.91	2,240,901.81	17.37
9109.0109	Demandas Arbitrales Nacionales	91,319.20	91,319.20	0.00	-
9109.0199	Otras Contingencias	4,621,001.34	4,637,420.16	(16,418.82)	(0.35)
9111	SANEAMIENTO DEL ACTIVO	4,415,109.25	4,415,109.25	0.00	0.00
9111.04	Cuentas por Cobrar Diversas	644,896.32	644,896.32	0.00	-
9111.08	Bienes y Suministros de Funcionamiento	2,587,347.58	2,587,347.58	0.00	-
9111.21	Vehículos, Maquinarias y Otros	1,182,865.35	1,182,865.35	0.00	-
9113	SANEAMIENTO DEL PASIVO	2,228,915.24	2,228,915.24	0.00	0.00
9113.02	Remuneraciones, Pensiones y Beneficios por Pagar	2,228,915.24	2,228,915.24	0.00	-
Totales		250,718,327.72	152,405,191.24	98,313,136.48	64.51



NOTA COMPARATIVA A LOS ESTADOS FINANCIEROS
AL 31 de Diciembre del 2020 y 31 de Diciembre del 2019
(EN SOLES)

DEPARTAMENTO: 15 LIMA
PROVINCIA : 01 LIMA
ENTIDAD : 13 MUNICIPALIDAD DISTRITAL DE JESUS MARIA [301262]
38 - INGRESOS TRIBUTARIOS NETOS

Cuenta	Descripción	2020	2019	Variación	
				S/	%
4102	IMPUESTO A LA PROPIEDAD	31,477,770.52	33,297,124.27	(1,819,353.75)	(5.46)
4102.010101	Predial	26,688,611.32	27,305,626.78	(617,015.46)	(2.26)
4102.010201	Alcabala	4,789,159.20	5,991,497.49	(1,202,338.29)	(20.07)
4103	IMPUESTOS A LA PRODUCCIÓN Y EL CONSUMO	618,503.23	2,665,804.07	(2,047,300.84)	(76.80)
4103.030304	Impuesto A Los Espectáculos Públicos No Deportivos	189,285.72	1,240,690.23	(1,051,404.51)	(84.74)
4103.030305	Impuesto A Los Juegos De Máquinas Tragamonedas	429,217.51	1,425,113.84	(995,896.33)	(69.88)
4105	OTROS INGRESOS IMPOSITIVOS	325,107.61	276,513.75	48,593.86	17.57
4105.030199	Otras Multas	325,107.61	276,513.75	48,593.86	17.57
Totales		32,421,381.36	36,239,442.09	(3,818,060.73)	(10.54)

NOTA COMPARATIVA A LOS ESTADOS FINANCIEROS
AL 31 de Diciembre del 2020 y 31 de Diciembre del 2019
(EN SOLES)

DEPARTAMENTO: 15 LIMA
PROVINCIA : 01 LIMA
ENTIDAD : 13 MUNICIPALIDAD DISTRITAL DE JESUS MARIA [301262]
39 - INGRESOS NO TRIBUTARIOS

Cuenta	Descripción	2020	2019	Variación	
				S/	%
4301	VENTA DE BIENES	0.00	62.90	(62.90)	(100.00)
4301.090102	Venta De Bases Para Licitación Pública, Concurso Público Y Otros	0.00	62.90	(62.90)	(100.00)
4302	VENTA DE DERECHOS Y TASAS ADMINISTRATIVOS	1,252,162.52	2,029,709.86	(777,547.34)	(38.31)
4302.010101	Registro Civil	60,160.70	115,094.99	(54,934.29)	(47.73)
4302.010105	Expedición De Partidas Certificadas	9,691.10	16,634.30	(6,943.20)	(41.74)
4302.010199	Otros Registros	273,121.31	316,969.32	(43,848.01)	(13.83)
4302.010499	Otros Derechos Administrativos Generales	8,750.00	15,440.00	(6,690.00)	(43.33)
4302.030101	Carnets	1,058.30	3,493.64	(2,435.34)	(69.71)
4302.040107	Control Canino	335.00	2,315.00	(1,980.00)	(85.53)
4302.050199	Otros Derechos Administrativos De Vivienda	344.50	980.50	(636.00)	(64.86)
4302.050201	Licencia De Construcción	132,614.17	92,878.60	39,735.57	42.78
4302.050299	Otros Derechos Administrativos De Construcción	68,985.30	138,141.20	(69,155.90)	(50.06)
4302.080106	Estacionamiento De Vehiculos	429,974.50	823,555.49	(393,580.99)	(47.79)
4302.090104	Licencias De Funcionamiento Y Otros	137,085.00	174,380.06	(37,295.06)	(21.39)
4302.090106	Anuncios Y Propaganda	87,208.80	185,496.30	(98,287.50)	(52.99)
4302.090199	Otros Derechos Administrativos De Industria Y Comercio	19,394.44	110,497.27	(91,102.83)	(82.45)
4302.100111	Acceso A La Información Pública	705.00	1,375.70	(670.70)	(48.75)
4302.100199	Otros Derechos Administrativos	22,734.40	32,457.49	(9,723.09)	(29.96)
4303	VENTA DE SERVICIOS	36,043,814.91	34,025,282.74	2,018,532.17	5.93
4303.030103	Pensión De Enseñanza	208,569.00	405,219.25	(196,630.25)	(48.52)
4303.030201	VACACIONES ÚTILES	90.00	1,800.00	(1,710.00)	(95.00)
4303.030299	OTROS SERV.CULTURALES Y RECREATIVOS	187,882.55	323,325.22	(135,442.67)	(41.89)
4303.040199	Otros Servicios Médicos - Asistenciales	3,532.40	16,269.30	(12,736.90)	(78.29)
4303.050101	Edificios E Instalaciones	82,150.00	338,957.95	(256,807.95)	(75.76)
4303.050199	Otros Inmuebles	74,550.00	298,200.00	(223,650.00)	(75.00)
4303.090202	Tasaciones	14,010.00	48,030.00	(34,020.00)	(70.83)
4303.090204	Servicios Catastrales	560,825.79	126.60	560,699.19	442,890.36
4303.090207	Servicios Por Inspecciones Técnicas Y Verificaciones	616,004.72	391,704.58	224,300.14	57.26
4303.090215	Nomenclatura Y Numeración De Inmuebles	120,044.00	161,599.00	(41,555.00)	(25.71)
4303.090223	Limpieza Pública	12,097,079.86	11,941,264.67	155,815.19	1.30
4303.090224	Serenazgo	13,392,144.75	13,407,841.91	(15,697.16)	(0.12)
4303.090227	Parques Y Jardines	8,686,911.84	6,690,944.26	1,995,967.58	29.83
Totales		37,295,977.43	36,055,055.50	1,240,921.93	3.44



NOTA COMPARATIVA A LOS ESTADOS FINANCIEROS
AL 31 de Diciembre del 2020 y 31 de Diciembre del 2019
(EN SOLES)

DEPARTAMENTO: 15 LIMA
PROVINCIA : 01 LIMA
ENTIDAD : 13 MUNICIPALIDAD DISTRITAL DE JESUS MARIA [301262]
41 - TRASPASOS Y REMESAS RECIBIDAS

Cuenta	Descripción	2020	2019	Variación	
				S/	%
4402	TRASPASOS Y REMESAS CORRIENTES RECIBIDOS	12,096,858.79	36,137,074.85	(24,040,216.06)	(66.53)
4402.01	Traspasos Del Tesoro Público	9,251,118.71	305,477.47	8,945,641.24	2,928.41
4402.030103	Canon Minero	14,580.63	14,643.48	(62.85)	(0.43)
4402.030105	Canon Hidroenergético	7,386.60	9,420.04	(2,033.44)	(21.59)
4402.030106	Canon Pesquero	4.76	0.00	4.76	-
4402.030201	Regalías Mineras	3,090.47	5,314.66	(2,224.19)	(41.85)
4402.030501	Fondo De Compensación Municipal	1,976,420.62	2,139,082.20	(162,661.58)	(7.60)
4402.030603	Participación por Programa de Incentivos a la Mejora de la Gestión	525,357.00	33,663,137.00	(33,137,780.00)	(98.44)
4402.0502	Recursos por Operaciones Oficiales de Crédito Interno	318,900.00	0.00	318,900.00	-
4404	TRASPASOS Y REMESAS DE CAPITAL RECIBIDOS	2,004,259.36	2,772,491.00	(768,231.64)	(27.71)
4404.01	Traspasos Del Tesoro Público	2,004,259.36	0.00	2,004,259.36	-
4404.030805	Participaciones Seguridad Ciudadana	0.00	2,772,491.00	(2,772,491.00)	(100.00)
Totales		14,101,118.15	38,909,565.85	(24,808,447.70)	(63.76)

NOTA COMPARATIVA A LOS ESTADOS FINANCIEROS
AL 31 de Diciembre del 2020 y 31 de Diciembre del 2019
(EN SOLES)

DEPARTAMENTO: 15 LIMA
PROVINCIA : 01 LIMA
ENTIDAD : 13 MUNICIPALIDAD DISTRITAL DE JESUS MARIA [301262]
42 - DONACIONES Y TRANSFERENCIAS RECIBIDAS

Cuenta	Descripción	2020	2019	Variación	
				S/	%
4401	DONACIONES Y TRANSFERENCIAS CORRIENTES RECIBIDAS	465,864.88	0.00	465,864.88	-
4401.010301	Del Gobierno Nacional	465,864.88	0.00	465,864.88	-
4504	TRANSFERENCIAS VOLUNTARIAS DISTINTA A DONACIONES	111,513.62	207,300.00	(95,786.38)	(46.21)
4504.010101	Transferencias Voluntarias Corrientes De Personas Jurídicas	50,000.00	150,000.00	(100,000.00)	(66.67)
4504.010102	Transferencias Voluntarias Corrientes De Personas Naturales	1,380.00	0.00	1,380.00	-
4504.020101	Transferencias Voluntarias Corrientes De Personas Jurídicas	39,277.42	40,900.00	(1,622.58)	(3.97)
4504.020102	Transferencias Voluntarias Corrientes De Personas Naturales	20,856.20	6,400.00	14,456.20	225.88
4504.040101	Transferencias Voluntarias de Capital De Personas Jurídicas	0.00	10,000.00	(10,000.00)	(100.00)
Totales		577,378.50	207,300.00	370,078.50	178.52



NOTA COMPARATIVA A LOS ESTADOS FINANCIEROS
AL 31 de Diciembre del 2020 y 31 de Diciembre del 2019
(EN SOLES)

DEPARTAMENTO: 15 LIMA
PROVINCIA : 01 LIMA
ENTIDAD : 13 MUNICIPALIDAD DISTRITAL DE JESUS MARIA [301262]
43 - INGRESOS FINANCIEROS

Cuenta	Descripción	2020	2019	Variación	
				S/	%
4501	RENTAS DE LA PROPIEDAD	10,156.52	21,985.83	(11,829.31)	(53.80)
4501.010101	Intereses Por Depósitos Distintos De Recursos Por Privatización Y	4,111.30	4,765.26	(653.96)	(13.72)
4501.010104	Intereses por Depósitos en la CUT	6,045.22	17,150.57	(11,105.35)	(64.75)
4501.010399	Otros	0.00	70.00	(70.00)	(100.00)
	Totales	10,156.52	21,985.83	(11,829.31)	(53.80)

NOTA COMPARATIVA A LOS ESTADOS FINANCIEROS
AL 31 de Diciembre del 2020 y 31 de Diciembre del 2019
(EN SOLES)

DEPARTAMENTO: 15 LIMA
PROVINCIA : 01 LIMA
ENTIDAD : 13 MUNICIPALIDAD DISTRITAL DE JESUS MARIA [301262]
44 - OTROS INGRESOS

Cuenta	Descripción	2020	2019	Variación	
				S/	%
4501	RENTAS DE LA PROPIEDAD	129,665.78	215,235.90	(85,570.12)	(39.76)
4501.020299	Otros Derechos E Ingresos Por Concesiones	129,665.78	215,235.90	(85,570.12)	(39.76)
4502	MULTAS Y SANCIONES NO TRIBUTARIAS	3,794,224.02	4,169,187.56	(374,963.54)	(8.99)
4502.010101	De Administración General	2,146,227.70	1,516,366.21	629,861.49	41.54
4502.010501	Infracciones De Reglamento De Tránsito	0.00	360,236.88	(360,236.88)	(100.00)
4502.010502	Infracciones De Reglamento De Transportes	396,609.22	418,871.40	(22,262.18)	(5.31)
4502.010699	Otras Multas	0.00	46,906.24	(46,906.24)	(100.00)
4502.020101	Sanciones De Administración General	1,152,369.23	1,826,806.83	(674,437.60)	(36.92)
4502.020199	Otras Sanciones	99,017.87	0.00	99,017.87	-
4505	INGRESOS DIVERSOS	412,733.73	714,573.23	(301,839.50)	(42.24)
4505.010402	Ingresos Por Costas Procesales	234,246.45	616,739.48	(382,493.03)	(62.02)
4505.010409	REPARACIONES CIVILES	0.00	4,700.00	(4,700.00)	(100.00)
4505.010499	Otros Ingresos	178,487.28	93,133.75	85,353.53	91.65
	Totales	4,336,623.53	5,098,996.69	(762,373.16)	(14.95)



NOTA COMPARATIVA A LOS ESTADOS FINANCIEROS
AL 31 de Diciembre del 2020 y 31 de Diciembre del 2019
(EN SOLES)

DEPARTAMENTO: 15 LIMA
PROVINCIA : 01 LIMA
ENTIDAD : 13 MUNICIPALIDAD DISTRITAL DE JESUS MARIA [301262]
46 - GASTOS EN BIENES Y SERVICIOS

Cuenta	Descripción	2020	2019	Variación	
				S/	%
5301	CONSUMO DE BIENES	(7,486,507.36)	(7,060,551.52)	(425,955.84)	6.03
5301.0101	Alimentos Y Bebidas Para Consumo Humano	(451,934.50)	(210,096.64)	(241,837.86)	115.11
5301.0102	Alimentos Y Bebidas Para Consumo Animal	(74,000.00)	(39,219.00)	(34,781.00)	88.68
5301.020101	Vestuario, Accesorios Y Prendas Diversas	(608,348.15)	(752,479.02)	144,130.87	(19.15)
5301.020102	Textiles Y Acabados Textiles	(946.00)	(91,893.40)	90,947.40	(98.97)
5301.020103	Calzado	(88,765.00)	(53,302.30)	(35,462.70)	66.53
5301.0301	Combustibles Y Carburantes	(927,647.47)	(813,356.89)	(114,290.58)	14.05
5301.0302	Gases	(5,400.00)	(15,252.00)	9,852.00	(64.59)
5301.0303	Lubricantes, Grasas Y Afines	(15,201.00)	(21,780.00)	6,579.00	(30.21)
5301.050101	Repuestos Y Accesorios	(458,730.00)	(483,538.92)	24,808.92	(5.13)
5301.050102	Papelería En General, Útiles Y Materiales De Oficina	(621,317.56)	(360,693.65)	(260,623.91)	72.26
5301.050201	Agropecuario, Ganadero Y De Jardinería	(216,566.00)	(400,426.00)	183,860.00	(45.92)
5301.050301	Aseo, Limpieza Y Tocador	(419,344.04)	(364,886.84)	(54,457.20)	14.92
5301.050302	De Cocina, Comedor Y Cafetería	(12,455.00)	(17,951.80)	5,496.80	(30.62)
5301.050401	Electricidad, Iluminación Y Electrónica	(97,371.00)	(14,438.70)	(82,932.30)	574.38
5301.059999	Otros	(8,180.00)	(1,004.50)	(7,175.50)	714.34
5301.0601	De Vehiculos	(44,310.40)	(82,291.68)	37,981.28	(46.15)
5301.0603	De Construcción Y Maquinas	0.00	(287,195.44)	287,195.44	(100.00)
5301.0604	De Seguridad	(198,431.00)	(113,800.00)	(84,631.00)	74.37
5301.0699	Otros Accesorios Y Repuestos	(34,994.00)	(2,752.00)	(32,242.00)	1,171.58
5301.0701	Enseres	(98,891.60)	(68,477.00)	(30,414.60)	44.42
5301.080102	Medicamentos	(2,142.00)	(896.00)	(1,246.00)	139.06
5301.080199	Otros Productos Similares	(180.00)	(20.00)	(160.00)	800.00
5301.080201	Material, Insumos, Instrumental Y Accesorios Médicos, Quirúrgicos,	(480,828.03)	(29,620.10)	(451,207.93)	1,523.32
5301.0901	Libros, Textos Y Otros Materiales Impresos	0.00	(10,264.00)	10,264.00	(100.00)
5301.0902	Material Didáctico, Accesorios Y Útiles De Enseñanza	0.00	(111,923.40)	111,923.40	(100.00)
5301.0999	Otros Materiales Diversos De Enseñanza	(15,270.00)	(34,836.50)	19,566.50	(56.17)
5301.1001	Suministros De Uso Zootécnico	(2,360.00)	0.00	(2,360.00)	-
5301.1004	Fertilizantes, Insecticidas, Fungicidas Y Similares	(31,693.25)	(111,004.00)	79,310.75	(71.45)
5301.1005	Suministros De Accesorios Y/O Materiales De Uso Forestal	(57,960.00)	0.00	(57,960.00)	-
5301.1006	Productos Farmacéuticos De Uso Animal	(1,335.28)	(3,030.00)	1,694.72	(55.93)
5301.1101	Para Edificios Y Estructuras	(96,639.00)	(76,534.60)	(20,104.40)	26.27
5301.1102	Para Vehiculos	(20,122.65)	0.00	(20,122.65)	-
5301.1103	Para Mobiliario Y Similares	0.00	(18,123.20)	18,123.20	(100.00)
5301.1105	Otros Materiales De Mantenimiento	(887,459.51)	(214,152.54)	(673,306.97)	314.41
5301.1106	Materiales De Acondicionamiento	(16,000.00)	(1,284.16)	(14,715.84)	1,145.95
5301.9901	Herramientas	(12,356.00)	(34,756.22)	22,400.22	(64.45)
5301.9902	Productos Químicos	0.00	(4,364.24)	4,364.24	(100.00)
5301.9903	Libros, Diarios, Revistas Y Otros Bienes Impresos No Vinculados A	(1,227,809.90)	(1,731,126.08)	503,316.18	(29.07)
5301.9904	Símbolos, Distintivos Y Condecoraciones	(25,579.90)	(14,178.40)	(11,401.50)	80.41
5301.9999	Otros Bienes	(225,939.12)	(469,602.30)	243,663.18	(51.89)
5302	CONTRATACION DE SERVICIOS	(40,970,107.30)	(45,083,755.38)	4,113,648.08	(9.12)
5302.010201	Pasajes Y Gastos De Transporte	0.00	(5,824.37)	5,824.37	(100.00)
5302.010202	Viáticos Y Asignaciones Por Comisión De Servicio	(105,530.00)	0.00	(105,530.00)	-
5302.010299	Otros Gastos	(72,995.01)	(66,859.92)	(6,135.09)	9.18



NOTA COMPARATIVA A LOS ESTADOS FINANCIEROS
AL 31 de Diciembre del 2020 y 31 de Diciembre del 2019
(EN SOLES)

DEPARTAMENTO: 15 LIMA
PROVINCIA : 01 LIMA
ENTIDAD : 13 MUNICIPALIDAD DISTRITAL DE JESUS MARIA [301262]

46 - GASTOS EN BIENES Y SERVICIOS

Cuenta	Descripción	2020	2019	Variación	
				S/	%
5302.020101	Servicio De Suministro De Energía Eléctrica	(702,193.55)	(839,127.45)	136,933.90	(16.32)
5302.020102	Servicio De Agua Y Desagüe	(1,660,334.70)	(1,463,031.12)	(197,303.58)	13.49
5302.020201	Servicio De Telefonía Móvil	(129,497.12)	(126,752.02)	(2,745.10)	2.17
5302.020202	Servicio De Telefonía Fija	(39,383.25)	(38,127.99)	(1,255.26)	3.29
5302.020203	Servicio De Internet	(350,000.04)	(51,146.13)	(298,853.91)	584.31
5302.020301	Correos Y Servicios De Mensajería	(83,390.00)	(15,660.15)	(67,729.85)	432.50
5302.020399	Otros Servicios De Comunicación	(463,836.60)	(345,632.13)	(118,204.47)	34.20
5302.020401	Servicio De Publicidad	0.00	(96,344.16)	96,344.16	(100.00)
5302.020403	Servicios De Imagen Institucional	(2,500.00)	(473,791.57)	471,291.57	(99.47)
5302.020501	Difusión en el Diario Oficial	(100,015.91)	0.00	(100,015.91)	-
5302.030101	Servicios De Limpieza E Higiene	(8,289,561.90)	(13,248,936.47)	4,959,374.57	(37.43)
5302.030102	Servicios De Seguridad Y Vigilancia	(243,238.00)	(446,591.21)	203,353.21	(45.53)
5302.040101	De Edificaciones, Oficinas Y Estructuras	0.00	(2,753,026.69)	2,753,026.69	(100.00)
5302.040103	De Vehículos	0.00	(748,701.83)	748,701.83	(100.00)
5302.040104	De Mobiliario Y Similares	0.00	(42,141.85)	42,141.85	(100.00)
5302.040105	De Maquinarias Y Equipos	0.00	(401,224.61)	401,224.61	(100.00)
5302.040199	De Otros Bienes Y Activos	0.00	(48,416.20)	48,416.20	(100.00)
5302.040201	De Edificaciones, Oficinas y Estructuras	(1,975,937.30)	0.00	(1,975,937.30)	-
5302.040301	De Carreteras, Caminos y Puestos no Concesionados	(1,817,852.27)	0.00	(1,817,852.27)	-
5302.040501	De Vehículos	(403,672.02)	0.00	(403,672.02)	-
5302.040701	De Maquinarias y Equipos	(127,442.70)	0.00	(127,442.70)	-
5302.050101	De Edificios Y Estructuras	0.00	(3,020.80)	3,020.80	(100.00)
5302.050102	De Vehículos	(98,280.00)	(186,040.00)	87,760.00	(47.17)
5302.050103	De Mobiliario Y Similares	(6,242.20)	(67,606.80)	61,364.40	(90.77)
5302.050104	De Maquinarias Y Equipos	(202,088.40)	(386,280.00)	184,191.60	(47.68)
5302.050199	De Otros Bienes Y Activos	(475,689.66)	(424,739.04)	(50,950.62)	12.00
5302.060101	Gastos Legales Y Judiciales	0.00	(4,816.70)	4,816.70	(100.00)
5302.060102	Gastos Notariales	(17,749.00)	(8,901.00)	(8,848.00)	99.40
5302.060201	Cargos Bancarios	(1,265,684.66)	0.00	(1,265,684.66)	-
5302.060301	Seguro De Vida	0.00	(84,992.74)	84,992.74	(100.00)
5302.060302	Seguro De Vehículos	(94,936.70)	(73,988.27)	(20,948.43)	28.31
5302.060303	Seguro Obligatorio Accidentes De Tránsito (SOAT)	(35,260.00)	(19,770.00)	(15,490.00)	78.35
5302.060304	Otros Seguros Personales	(193,319.82)	(122,764.28)	(70,555.54)	57.47
5302.060399	Otros Seguros De Bienes Muebles e Inmuebles	0.00	(31,046.60)	31,046.60	(100.00)
5302.070101	Consultorías	(84,600.00)	(428,191.16)	343,591.16	(80.24)
5302.070103	Auditorías	0.00	(26,550.00)	26,550.00	(100.00)
5302.070199	Otros Servicios Similares	(119,914.74)	(76,473.00)	(43,441.74)	56.81
5302.070201	Consultorías	(192,611.74)	(261,900.00)	69,288.26	(26.46)
5302.070202	Asesorías	0.00	(569,500.00)	569,500.00	(100.00)
5302.070299	Otros Servicios Similares	(116,838.00)	(958,437.54)	841,599.54	(87.81)
5302.070301	Realizado Por Personas Jurídicas	(63,500.00)	(24,900.00)	(38,600.00)	155.02
5302.070402	Procesamientos De Datos	0.00	(9,735.00)	9,735.00	(100.00)
5302.070403	Soporte Técnico	0.00	(2,183.00)	2,183.00	(100.00)
5302.070404	Otros Servicios De Informática	(50,860.00)	(75,302.50)	24,442.50	(32.46)
5302.070502	Propinas Para Practicantes	(16,814.40)	(4,929.00)	(11,885.40)	241.13



NOTA COMPARATIVA A LOS ESTADOS FINANCIEROS
AL 31 de Diciembre del 2020 y 31 de Diciembre del 2019
(EN SOLES)


DEPARTAMENTO: 15 LIMA
PROVINCIA : 01 LIMA
ENTIDAD : 13 MUNICIPALIDAD DISTRITAL DE JESUS MARIA [301262]
46 - GASTOS EN BIENES Y SERVICIOS

Cuenta	Descripción	2020	2019	Variación	
				S/	%
5302.070509	Asignación de Propinas o Estipendios para el Cumplimiento de	(453,160.00)	0.00	(453,160.00)	-
5302.070701	Servicios Relacionados Con El Medio Ambiente	(9,000.00)	0.00	(9,000.00)	-
5302.070903	Organización Y Conducción De Espectáculos	0.00	(1,392.40)	1,392.40	(100.00)
5302.070905	Organizacion De Eventos Culturales	(5,100.00)	(76,034.00)	70,934.00	(93.29)
5302.070999	Otros Relacionados A Organización De Eventos	(11,088.00)	(78,970.00)	67,882.00	(85.96)
5302.071001	Seminarios, Talleres Y Similares Organizados Por La Institución	0.00	(6,000.00)	6,000.00	(100.00)
5302.071002	Atenciones Oficiales Y Celebraciones Institucionales	(56,200.00)	(53,227.20)	(2,972.80)	5.59
5302.071099	Otras Atenciones Y Celebraciones	(12,540.00)	(165,780.00)	153,240.00	(92.44)
5302.071102	Transporte Y Traslado De Carga, Bienes Y Materiales	(742,071.15)	(51,207.82)	(690,863.33)	1,349.14
5302.071103	Servicios Relacionados Con Florería, Jardinería Y Otras Actividades	0.00	(725,294.00)	725,294.00	(100.00)
5302.071106	Servicio de Impresiones, Encuadernación y Empastado	(98,561.50)	(427,528.97)	328,967.47	(76.95)
5302.071199	Servicios Diversos	(19,980,616.96)	(18,434,917.89)	(1,545,699.07)	8.38
	Totales	(48,456,614.66)	(52,144,306.90)	3,687,692.24	(7.07)

NOTA COMPARATIVA A LOS ESTADOS FINANCIEROS
AL 31 de Diciembre del 2020 y 31 de Diciembre del 2019
(EN SOLES)

DEPARTAMENTO: 15 LIMA
PROVINCIA : 01 LIMA
ENTIDAD : 13 MUNICIPALIDAD DISTRITAL DE JESUS MARIA [301262]
47 - GASTOS DE PERSONAL

Cuenta	Descripción	2020	2019	Variación	
				S/	%
5101	PERSONAL Y OBLIGACIONES SOCIALES - RETRIBUCIONES Y	(5,943,318.69)	(12,021,857.88)	6,078,539.19	(50.56)
5101.010101	Funcionarios Elegidos Por Elección Política	(131,012.76)	(98,760.15)	(32,252.61)	32.66
5101.010102	Personal Administrativo Nombrado (Regimen Público)	(2,977,993.11)	(490,565.75)	(2,487,427.36)	507.05
5101.010103	Personal Con Contrato A Plazo Fijo (Régimen Laboral Público)	(937,149.80)	(3,773,457.14)	2,836,307.34	(75.16)
5101.080101	Obreros Permanentes	(642,381.62)	(756,496.84)	114,115.22	(15.08)
5101.090101	Gratificaciones	(101,235.16)	(158,625.25)	57,390.09	(36.18)
5101.090102	Aguinaldos	(343,369.32)	(405,420.48)	62,051.16	(15.31)
5101.090103	Bonificación Por Escolaridad	(78,200.00)	(78,108.49)	(91.51)	0.12
5101.090201	Compensación Por Tiempo De Servicios	(11,704.70)	(115,092.01)	103,387.31	(89.83)
5101.090301	Asignación Por Cumplir 25 Ó 30 Años	(3,000.00)	(31,967.96)	28,967.96	(90.62)
5101.090302	Bonificación Adicional Por Vacaciones	(87,723.48)	(91,079.74)	3,356.26	(3.68)
5101.090303	Compensación Vacacional (vacaciones trunca)	(594.38)	(8,700.77)	8,106.39	(93.17)
5101.090310	Bonificación Extraordinaria por Reactivación Económica	(57,200.00)	0.00	(57,200.00)	-
5101.090399	Otras Ocasionales	(320,157.56)	(489,031.47)	168,873.91	(34.53)
5101.100102	Dietas De Regidores Y Consejeros	(251,596.80)	(251,550.00)	(46.80)	0.02
5101.110101	Régimen De Pensiones DL. N° 20530	0.00	(5,273,001.83)	5,273,001.83	(100.00)
5103	CONTRIBUCIONES A LA SEGURIDAD SOCIAL	(512,855.46)	(539,051.42)	26,195.96	(4.86)
5103.010103	Aportes A Los Fondos De Pensiones	(152,494.67)	(72,828.00)	(79,666.67)	109.39
5103.010105	Contribuciones A Essalud	(350,775.88)	(445,589.63)	94,813.75	(21.28)
5103.010106	Otras Contribuciones Del Empleador	(9,584.91)	(20,633.79)	11,048.88	(53.55)
5302	CONTRATACION DE SERVICIOS	(25,709,368.98)	(25,661,860.75)	(47,508.23)	0.19
5302.0801	Contrato De Administración De Servicios - CAS	(22,806,339.10)	(24,057,139.57)	1,250,800.47	(5.20)
5302.0802	CONTRIBUCIÓN A ESSALUD DE CONTRATO DE	(1,052,314.60)	(1,209,097.18)	156,782.58	(12.97)
5302.0803	Vacaciones CAS	(1,098,239.28)	0.00	(1,098,239.28)	-
5302.0804	Aguinaldos de Cas	(520,176.00)	(395,624.00)	(124,552.00)	31.48
5302.0809	Bonificación Extraordinaria por Reactivación Económica	(232,300.00)	0.00	(232,300.00)	-
	Totales	(32,165,543.13)	(38,222,770.05)	6,057,226.92	(15.85)



NOTA COMPARATIVA A LOS ESTADOS FINANCIEROS
AL 31 de Diciembre del 2020 y 31 de Diciembre del 2019
(EN SOLES)


DEPARTAMENTO: 15 LIMA
PROVINCIA : 01 LIMA
ENTIDAD : 13 MUNICIPALIDAD DISTRITAL DE JESUS MARIA [301262]
48 - GASTOS POR PENS.PREST.Y ASISTENCIA SOCIAL

Cuenta	Descripción	2020	2019	Variación	
				S/	%
5202	PRESTACIONES Y ASISTENCIA SOCIAL	(234,090.24)	(439,869.44)	205,779.20	(46.78)
5202.030101	Alimentos Para Programas Sociales	(172,731.26)	(330,382.87)	157,651.61	(47.72)
5202.030402	Gastos De Sepelio Y Luto Del Personal Activo	(28,212.50)	(24,368.60)	(3,843.90)	15.77
5202.030403	Gastos De Sepelio Y Luto Del Personal Pensionista	(33,146.48)	(85,117.97)	51,971.49	(61.06)
	Totales	(234,090.24)	(439,869.44)	205,779.20	(46.78)

NOTA COMPARATIVA A LOS ESTADOS FINANCIEROS
AL 31 de Diciembre del 2020 y 31 de Diciembre del 2019
(EN SOLES)

DEPARTAMENTO: 15 LIMA
PROVINCIA : 01 LIMA
ENTIDAD : 13 MUNICIPALIDAD DISTRITAL DE JESUS MARIA [301262]
50 - DONACIONES Y TRANSFERENCIAS OTORGADAS

Cuenta	Descripción	2020	2019	Variación	
				S/	%
5401	DONACIONES Y TRANSFERENCIAS CORRIENTES OTORGADAS	(80,076.69)	(242,304.00)	162,227.31	(66.95)
5401.010301	A Gobierno Nacional	(80,076.69)	(242,304.00)	162,227.31	(66.95)
	Totales	(80,076.69)	(242,304.00)	162,227.31	(66.95)



NOTA COMPARATIVA A LOS ESTADOS FINANCIEROS

AL 31 de Diciembre del 2020 y 31 de Diciembre del 2019

(EN SOLES)

DEPARTAMENTO: 15 LIMA
PROVINCIA : 01 LIMA
ENTIDAD : 13 MUNICIPALIDAD DISTRITAL DE JESUS MARIA [301262]
52 - ESTIMACIONES Y PROVISIONES DEL EJERCICIO

Cuenta	Descripción	2020	2019	Variación	
				S/	%
5801	ESTIMACIONES DEL EJERCICIO	(3,535,100.01)	(822,223.86)	(2,712,876.15)	329.94
5801.0102	Edificios No Residenciales	(107,360.24)	(77,249.54)	(30,110.70)	38.98
5801.0103	Estructuras	0.00	(432,926.33)	432,926.33	(100.00)
5801.0201	Vehículos	(452,061.16)	(89,292.98)	(362,768.18)	406.27
5801.0202	Maquinaria, Equipo, Mobiliario y Otros	(886,191.64)	(185,902.21)	(700,289.43)	376.70
5801.0401	Desvalorización De Bienes Y Suministros De Funcionamiento	0.00	(20,746.14)	20,746.14	(100.00)
5801.0502	Cuentas Por Cobrar Diversas	(2,089,486.97)	(16,106.66)	(2,073,380.31)	12,872.81
5802	PROVISIONES DEL EJERCICIO	(1,443,917.94)	(2,574,837.50)	1,130,919.56	(43.92)
5802.0303	Civiles	(47,392.24)	0.00	(47,392.24)	-
5802.0304	Laborales	(1,242,757.60)	0.00	(1,242,757.60)	-
5802.0309	Otras	(153,768.10)	0.00	(153,768.10)	-
5802.0310	Procesos Arbitrales Apelados por la Entidad	0.00	(2,574,837.50)	2,574,837.50	(100.00)
	Totales	(4,979,017.95)	(3,397,061.36)	(1,581,956.59)	46.57

NOTA COMPARATIVA A LOS ESTADOS FINANCIEROS

AL 31 de Diciembre del 2020 y 31 de Diciembre del 2019

(EN SOLES)

DEPARTAMENTO: 15 LIMA
PROVINCIA : 01 LIMA
ENTIDAD : 13 MUNICIPALIDAD DISTRITAL DE JESUS MARIA [301262]
53 - GASTOS FINANCIEROS


Cuenta	Descripción	2020	2019	Variación	
				S/	%
5901	GASTOS FINANCIEROS	(897.52)	0.00	(897.52)	-
5901.02	OTROS INTERESES	(897.52)	0.00	(897.52)	-
	Totales	(897.52)	0.00	(897.52)	-




NOTA COMPARATIVA A LOS ESTADOS FINANCIEROS
AL 31 de Diciembre del 2020 y 31 de Diciembre del 2019
(EN SOLES)

DEPARTAMENTO: 15 LIMA
PROVINCIA : 01 LIMA
ENTIDAD : 13 MUNICIPALIDAD DISTRITAL DE JESUS MARIA [301262]
54 - OTROS GASTOS

Cuenta	Descripción	2020	2019	Variación	
				S/	%
5504	PAGO DE IMPUESTOS, DERECHOS ADMINISTRATIVOS Y	(3,870.00)	(4,297.00)	427.00	(9.94)
5504.010301	Multas	(3,870.00)	(3,300.00)	(570.00)	17.27
5504.030301	Multas	0.00	(997.00)	997.00	(100.00)
5506	OTROS GASTOS DIVERSOS	(94,254.07)	(385,961.73)	291,707.66	(75.58)
5506.9903	Bienes no Depreciables y Otros Activos no Financieros	(76,644.10)	(385,961.73)	309,317.63	(80.14)
5506.9999	Otros	(17,609.97)	0.00	(17,609.97)	-
	Totales	(98,124.07)	(390,258.73)	292,134.66	(74.86)



**MUNICIPALIDAD DISTRITAL DE
JESÚS MARÍA**



**ANALISIS A LOS
ESTADOS
FINANCIEROS**

**AL 31 DE DICIEMBRE
2020**

7. INFORMACIÓN FINANCIERA

7.1 ESTADO DE SITUACION FINANCIERA

Debemos señalar que el Balance de Situación Financiera al 31 de diciembre del 2020 se observa lo siguiente:

- a) Del total de Inversiones se ha disminuido de S/402,429,155.03 del ejercicio 2019 a S/395,898,826.10 del ejercicio 2020, disminución que asciende a S/6,530,328.93 con un porcentaje de (9.91%).
- b) Siendo los rubros más significantes los siguientes:
 - Efectivo y Equivalente de Efectivo S/3,574,021.41
 - Cuenta por Cobrar S/27,110,374.12
 - Otras Cuentas por Cobrar S/15,496,673.38
 - Propiedad, Planta y Equipo S/345,889,667.16
- c) Del total de obligaciones disminuyo de S/123,542,944.50 del ejercicio 2019 a S/115,664,569.20 el 2020
- d) El patrimonio de la Municipalidad de Jesús María se incrementó de S/278,886,210.53 en el ejercicio 2019 a S/280,234,256.90 del ejercicio 2020, incremento que asciende a S/1,348,046.37 con un porcentaje de (0.49%).

7.2 ESTADO DE GESTION

Debemos señalar que el Estado de Gestión 2020, se observa lo siguiente:

- a) El resultado del ejercicio 2020 obtuvo un Superávit de S/2,728,271.23 a diferencia del ejercicio 2019 quien mostro un resultado de S/21,695,775.48, es decir arrojó un resultado favorable mucho menor en relación al 2019
- b) El resultado que arroja la Municipalidad de Jesús María se debe a los siguientes factores:
 - Los ingresos tributarios disminuyeron de S/36,239,442.09 del ejercicio 2019 a el monto de S/32,421,381.36 del ejercicio 2020, disminución que asciende a S/3,818,060.73.
 - Los ingresos no tributarios se elevan de S/36,055,055.50 del ejercicio 2019 a el monto de S/37,295,977.43, incremento que asciende a S/1,240,921.93.
 - Los traspasos y Remesas recibidos disminuyeron de S/38,909,565.85 a el monto de S/14,101,118.15, disminución que asciende a S/24,808,447.70




7.3 Evaluación de los EEFF (Utilizando el método de análisis Horizontal y análisis vertical)

EVALUACION DEL ESTADO DE SITUACION FINANCIERA 2020 METODO DE ANÁLISIS HORIZONTAL Y VERTICAL

ACTIVO	Nota	2020	% VERTICAL	2019	VARIACIÓN NOMINAL S/	VARIACIÓN HORIZONTAL %
ACTIVO CORRIENTE						
Efectivo y Equivalente de Efectivo	3	3,574,021.44	0.90	23,296,997.00	(19,722,975.56)	(84.66)
Inversiones Financieras	4	0.00	0.00	0.00	0.00	0.00
Cuentas por Cobrar (Neto)	5	27,110,374.12	6.85	19,950,313.05	7,160,061.07	35.89
Otras Cuentas por Cobrar (Neto)	6	15,496,673.38	3.91	14,940,648.55	556,024.83	3.72
Inventarios (Neto)	7	234,895.15	0.06	107,256.22	127,638.93	119.00
Servicios y Otros Pagados por Anticipado	8	864.53	0.00	836,257.61	(835,393.08)	(99.90)
Otras Cuentas Del Activo	9	1,379,904.77	0.35	331,011.17	1,048,893.60	0.00
Total de Activo Corriente		47,796,733.39	12.07	59,462,483.60	(11,665,750.21)	(19.62)
ACTIVO NO CORRIENTE						
Cuentas por Cobrar a Largo Plazo	10	0.00	0.00	0.00	0.00	0.00
Otras Cuentas por Cobrar a Largo Plazo	11	0.00	0.00	0.00	0.00	0.00
Inversiones Financieras (Neto)	12	0.00	0.00	0.00	0.00	0.00
Propiedades de Inversion	13	0.00	0.00	0.00	0.00	0.00
Propiedad, Planta y Equipo (Neto)	14	345,889,667.16	87.37	341,132,570.27	4,757,096.89	1.39
Otras Cuentas del Activo (Neto)	15	2,212,425.55	0.56	1,834,101.16	378,324.39	20.63
Total de Activo No Corriente		348,102,092.71	87.93	342,966,671.43	5,135,421.28	1.50
TOTAL ACTIVO		395,898,826.10	100.00	402,429,155.03	(6,530,328.93)	(1.62)

PASIVO	Nota	2020	% VERTICAL	2019	VARIACIÓN NOMINAL S/	VARIACIÓN HORIZONTAL %
PASIVO CORRIENTE						
Sobregiros Bancarios	16	0.00	0.00	0.00	0.00	0.00
Cuentas por Pagar a Proveedores	17	24,884,471.78	5.66	22,401,880.33	2,482,591.45	11.08
Impuestos, Contribuciones y Otros	18	966,661.28	0.82	3,228,660.83	(2,261,999.55)	(70.06)
Remuneraciones y Beneficios Sociales	19	9,037,974.10	1.60	6,331,237.81	2,706,736.29	42.75
Obligaciones Previsionales	20	0.00	0.00	0.00	0.00	0.00
Operaciones de Credito	21	0.00	0.00	0.00	0.00	0.00
Parte Cte. Deudas a Largo Plazo	22	0.00	0.00	0.00	0.00	0.00
Otras Cuentas del Pasivo	23	1,279,058.31	5.32	21,055,569.63	(19,776,511.32)	(93.93)
Total Pasivo Corriente		36,168,165.47	13.39	53,017,348.60	(16,849,183.13)	(31.78)
PASIVO NO CORRIENTE						
Deudas a Largo Plazo	24	0.00	0.00	0.00	0.00	0.00
Cuentas Por Pagar a Proveedores	25	0.00	0.00	0.00	0.00	0.00
Beneficios Sociales	26	651,534.20	0.16	0.00	651,534.20	0.00
Obligaciones Previsionales	27	0.00	0.00	0.00	0.00	0.00
Provisiones	28	39,452,255.91	9.97	43,994,964.27	(4,542,708.36)	(10.33)
Otras Cuentas del Pasivo	29	9,181,352.60	2.32	7,898,139.67	1,283,212.93	0.00
Ingresos Diferidos	30	30,211,261.02	7.63	18,632,491.96	11,578,769.06	0.00
Total Pasivo No Corriente		79,496,403.73	20.08	70,525,595.90	8,970,807.83	12.72
TOTAL PASIVO		115,664,569.20	29.22	123,542,944.50	(7,878,375.30)	(6.38)
PATRIMONIO						
Hacienda Nacional	32	54,127,170.97	13.67	54,127,170.97	0.00	0.00
Hacienda Nacional Adicional	33	0.00	0.00	0.00	0.00	0.00
Resultados No Realizados	34	279,042,395.75	70.48	279,042,395.75	0.00	0.00
Resultados Acumulados	36	(52,935,309.82)	(13.37)	(54,283,356.19)	1,348,046.37	(2.48)
TOTAL PATRIMONIO		280,234,256.90	70.78	278,886,210.53	1,348,046.37	0.48
TOTAL PASIVO Y PATRIMONIO		395,898,826.10	100.00	402,429,155.03	(6,530,328.93)	(1.62)



7.4 Evaluación del Estado de Gestión (Utilizando el método de análisis Horizontal y análisis vertical)

EVALUACION DEL ESTADO DE GESTION 2020 METODO DE ANÁLISIS HORIZONTAL Y VERTICAL

	NOTA	2020	%VERTICAL	2019	VARIACIÓN NOMINALS/	VARIACIÓN HORIZONTAL%
INGRESOS						
Ingresos Tributarios Netos	38	32,421,381.36	36.53	36,239,442.09	(3,818,060.73)	(10.54)
Ingresos No Tributarios	39	37,295,977.43	42.03	36,055,055.50	1,240,921.93	3.44
Aportes por Regulación	40	-	-	-	-	-
Trasposos y Remesas Recibidas	41	14,101,118.15	15.89	38,909,565.85	(24,808,447.70)	(63.76)
Donaciones y Transferencias Recibidas	42	577,378.50	0.65	207,300.00	370,078.50	178.52
Total Ingresos		84,395,855.44	95.10	111,411,363.44	(27,015,508.00)	(24.25)
OTROS INGRESOS						
Ingresos Financieros	43	10,156.52	0.01	21,985.83	(11,829.31)	(53.80)
Otros Ingresos	44	4,336,623.53	4.89	5,098,996.69	(762,373.16)	(14.95)
Total Ingresos		88,742,635.49	100.00	116,532,345.96	(27,789,710.47)	(23.85)
COSTOS Y GASTOS						
Costo de Ventas	45	-	-	-	-	-
Gastos en Bienes y Servicios	46	(48,456,614.66)	-54.60	(52,144,306.90)	3,687,692.24	(7.07)
Gastos de Personal	47	(32,165,543.13)	-36.25	(38,222,770.05)	6,057,226.92	(15.85)
Gastos por Pens.Prest.y Asistencia Social	48	(234,090.24)	-0.26	(439,869.44)	205,779.20	(46.78)
Transferencias, Subsidios y Subvenc. Sociales Otorgadas	49	-	-	-	-	-
Donaciones y Transferencias Otorgadas	50	(80,076.69)	-0.09	(242,304.00)	162,227.31	-
Trasposos Y Remesas Otorgadas	51	-	-	-	-	-
Estimaciones y Provisiones del Ejercicio	52	(4,979,017.95)	-5.61	(3,397,061.36)	-1,581,956.59	46.57
Total Costos y Gastos		(85,915,342.67)	(96.81)	(94,446,311.75)	8,530,969.08	(9.03)
RESULTADO DE OPERACION						
		2,827,292.82	3.19	22,086,034.21	(19,258,741.39)	(87.20)
OTROS GASTOS						
Gastos Financieros	53	(897.52)	(0.00)	0.00	(897.52)	-
Otros Gastos	54	(98,124.07)	(0.11)	(390,258.73)	292,134.66	(74.86)
Total Otros Gastos		(99,021.59)	(0.11)	(390,258.73)	291,237.14	(74.63)
RESULTADOS DEL EJERCICIO						
SUPERAVIT (DÉFICIT)		2,728,271.23	3.07	21,695,775.48	(18,967,504.25)	(87.42)



7.5 Ratios financieras

MEMORIA INSTITUCIONAL				
RATIOS FINANCIEROS DE LIQUIDEZ, SOLVENCIA, RENTABILIDAD Y GESTION, COMENTADOS.				
RATIOS	2020		2019	
CIRCULANTE = $\frac{\text{Activo Circulante}}{\text{Pasivo Circulante}}$	47,796,733.39	1.32	59,462,483.60	1.12
	36,168,165.47		53,017,348.60	
En el año 2020 la Municipalidad De Jesus María presenta un Ratio circulante de 1.32 lo cual nos indica que los recursos de la Municipalidad pueden cubrir obligaciones de pago a corto plazo. Con relacion al año 2019, ha mejorado la capacidad y estabilidad para el cumplimiento de pago.				
PRUEBA ACIDA = $\frac{\text{Act. Circulante-Inventario}}{\text{Pasivo Circulante}}$	47,561,838.24	1.32	59,355,227.38	1.12
	36,168,165.47		53,017,348.60	
Este Ratio muestra disponible realizable, que permite la capacidad de pago a corto plazo de la Municipalidad. Para el periodo 2020, el ratio es de 1.32, indica que los derechos de los Acreedores a corto plazo se pueden cubrir con relacion al año 2019 se mantiene la capacidad de cumplimiento de pagos.				
RAZONES DE ENDEUDAMIENTO				
Endeudamiento Patrimonial:				
ENDEUDAM PATRIMON = $\frac{\text{TOTAL PASIVO}}{\text{Patrimonio}}$	115,664,569.20	41.27%	123,542,944.50	44.30%
	280,234,256.90		278,886,210.53	
Para el año 2020 el ratio es del 41.27 %, representa la participacion de los acreedores sobre el patrimonio institucional. Con relacion al año 2019, la diferencia es menor, significando que la Institucion pueden mantener el margen para Endeudarse en el futuro.				
Endeudamiento Total:				
ENDEUDAM TOTAL = $\frac{\text{Total Pasivo}}{\text{Total Activo}}$	115,664,569.20	29.22%	123,542,944.50	30.70%
	395,898,826.10		402,429,155.03	
Este ratio para el año 2020 es del 29.22% , y representa el compromiso de los Activos para con los acreedores. Con relacion al año 2019 ha disminuido en 1.48 %, implica una menor participacion de acreedores en margen sobre nuestro activo, refleja aceptable situacion para endeudarse en el futuro				
RAZONES DE RENTABILIDAD- ESTADO DE GESTION				
MARGEN OPERACIONAL = $\frac{\text{Resultado Operacional}}{\text{Ingreso Total}}$	2,827,292.82	3.19%	22,086,034.21	18.95%
	88,742,635.49		116,532,345.96	
Margen Operacional del año 2020 la razon es de 3.19 % es decir que por cada S/. 100.00 de Ingresos se obtiene utilidad operativa de 3.19%, lo que en comparacion con el 2019, muestra menor utilidad para afrontar gastos corriente en 15.77%				
AUTONOMIA FINANCIERA = $\frac{\text{Ingresos Recaudado}}{\text{Ingresos Total}}$	69,717,358.79	78.56%	72,294,497.59	62.04%
	88,742,635.49		116,532,345.96	
En el periodo 2020 la Municipalidad De Jesús María mantiene autonomia Financiera de 78.56% , aumentando en 16.52 % con relacion al periodo 2019, por recaudacion de predial, arbitrios.				



RATIOS DEL ESTADO DE SITUACION FINANCIERA				
LIQUIDEZ GENERAL				
	<u>31/12/2020</u>		<u>31/12/2019</u>	
Activo Corriente	<u>47,796,733.39</u>	1.32	<u>59,462,483.60</u>	1.12
Pasivo Corriente	<u>36,168,165.47</u>		<u>53,017,348.60</u>	
PRUEBA ACIDA				
	<u>31/12/2020</u>		<u>31/12/2019</u>	
Caja y Bancos + Valores Negociables	<u>47,561,838.24</u>	1.32	<u>59,355,227.38</u>	1.12
Pasivo Corriente	<u>36,168,165.47</u>		<u>53,017,348.60</u>	
ROTACION DE CUENTAS COBRAR				
	<u>31/12/2020</u>		<u>31/12/2019</u>	
Total de Ingresos	<u>88,742,635.49</u>	3.27	<u>116,532,345.96</u>	5.84
Cuentas por Cobrar (Neto)	<u>27,110,374.12</u>		<u>19,950,313.05</u>	
ROTACION DE INVENTARIOS				
	<u>31/12/2020</u>		<u>31/12/2019</u>	
Total de Ingresos	<u>88,742,635.49</u>	0.00	<u>116,532,345.96</u>	1,086.49
Inventarios	<u>234,895.15</u>		<u>107,256.22</u>	
ENDEUDAMIENTO PATRIMONIAL				
	<u>31/12/2020</u>		<u>31/12/2019</u>	
Total Pasivo x 100	<u>115,664,569.20</u>	41.27	<u>123,542,944.50</u>	44.30
Patrimonio	<u>280,234,256.90</u>		<u>278,886,210.53</u>	
ENDEUDAMIENTO TOTAL				
	<u>31/12/2020</u>		<u>31/12/2019</u>	
Total Pasivo x 100	<u>115,664,569.20</u>	29.22	<u>123,542,944.50</u>	30.70
Total Activo	<u>395,898,826.10</u>		<u>402,429,155.03</u>	

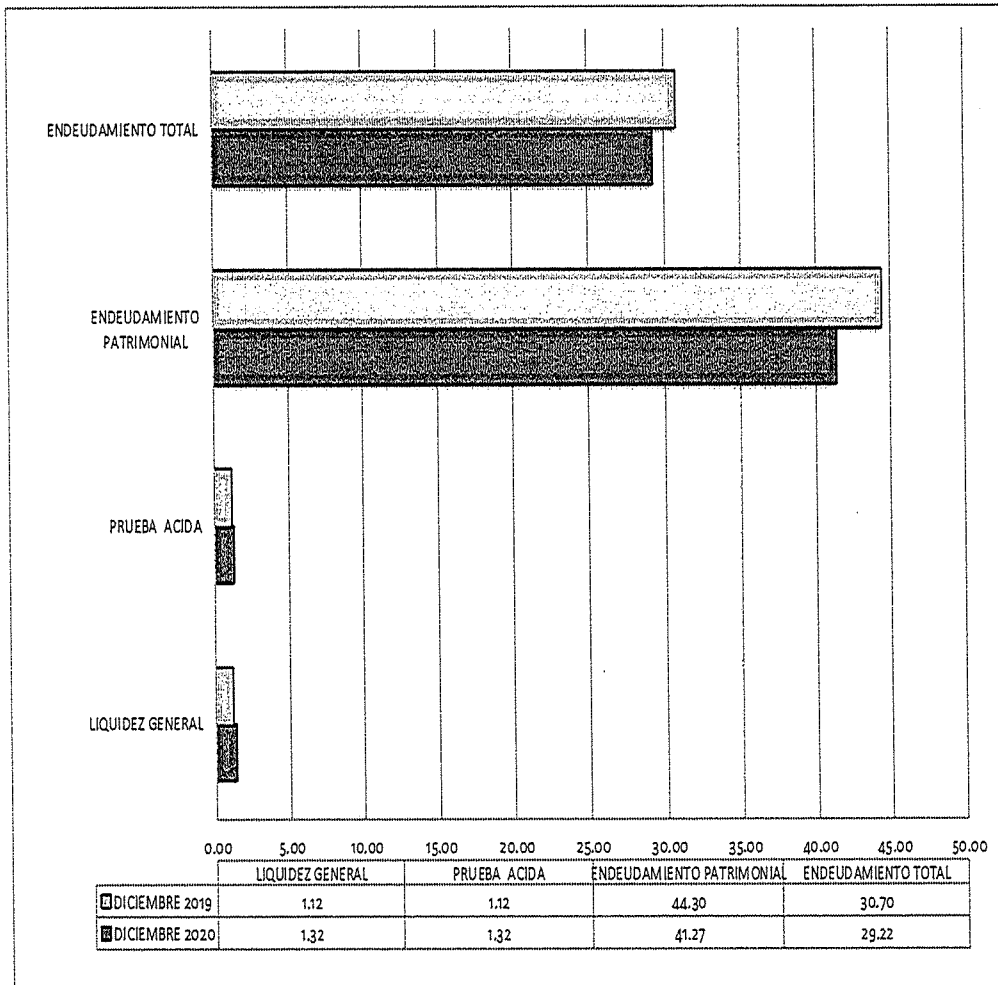


<u>RATIOS DEL ESTADO DE GESTION</u>				
<u>MARGEN OPERACIONAL</u>				
	<u>31/12/2020</u>		<u>31/12/2019</u>	
<i>Resultado Operacional</i>	<u>2,827,292.82</u>	3.19	<u>22,086,034.21</u>	18.95
<i>Total de Ingresos</i>	88,742,635.49		116,532,345.96	
<u>MARGEN NETO</u>				
	<u>31/12/2020</u>		<u>31/12/2019</u>	
<i>Resultado del Ejercicio</i>	<u>2,728,271.23</u>	0.03	<u>21,695,775.48</u>	0.19
<i>Total de Ingresos</i>	88,742,635.49		116,532,345.96	
<u>RENDIMIENTO - INVERSION</u>				
	<u>31/12/2020</u>		<u>31/12/2019</u>	
<i>Resultado del Ejercicio</i>	<u>2,728,271.23</u>	0.01	<u>21,695,775.48</u>	0.05
<i>Total Activo</i>	395,898,826.10		402,429,155.03	
<u>EXCEDENTE O DEFICIT</u>				
	<u>31/12/2020</u>		<u>31/12/2019</u>	
<i>Ingresos Totales</i> x 100	<u>88,742,635.49</u>	103.17	<u>116,532,345.96</u>	122.88
<i>Gastos Totales</i>	86,014,364.26		94,836,570.48	
<u>AUTONOMIA FINANCIERA</u>				
	<u>31/12/2020</u>		<u>31/12/2019</u>	
<i>Ingresos Fiscales</i> x 100	<u>69,717,358.79</u>	78.56	<u>72,294,497.59</u>	62.04
<i>Ingresos Totales</i>	88,742,635.49		116,532,345.96	



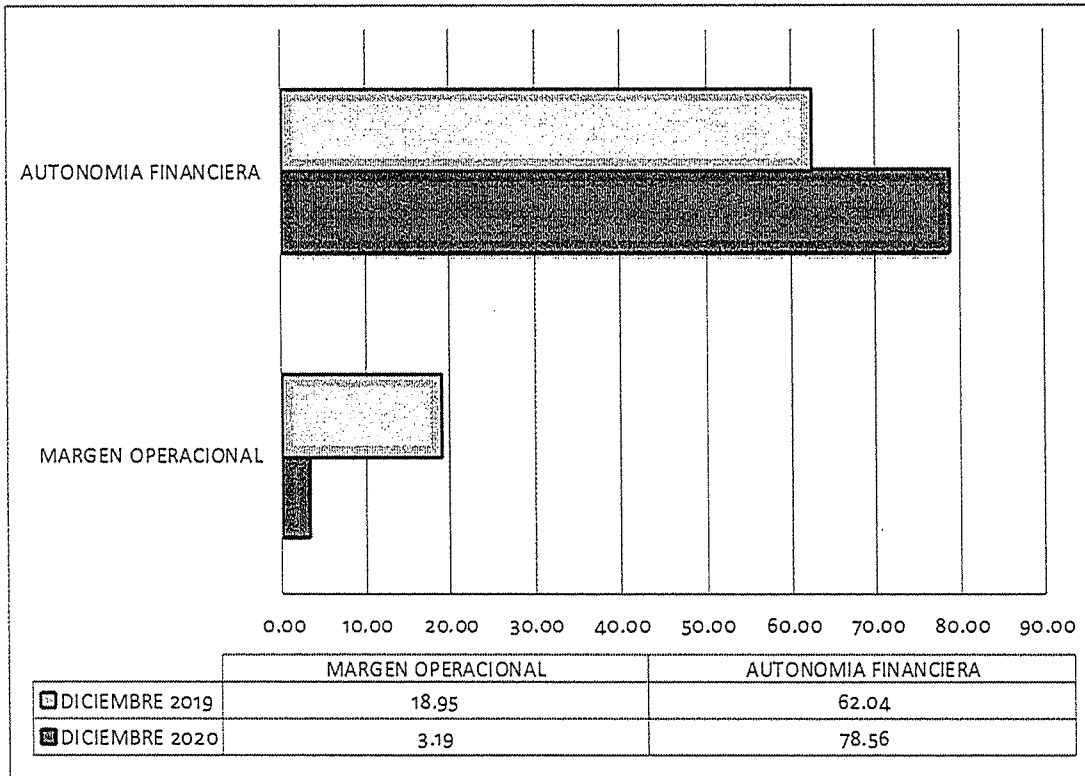
RATIOS DEL ESTADO DE SITUACION FINANCIERA

	DICIEMBRE 2020	DICIEMBRE 2019
LIQUIDEZ GENERAL	1.32	1.12
PRUEBA ACIDA	1.32	1.12
ENDEUDAMIENTO PATRIMONIAL	41.27	44.30
ENDEUDAMIENTO TOTAL	29.22	30.70




RATIOS DEL ESTADO DE GESTION

	DICIEMBRE 2020	DICIEMBRE 2019
MARGEN OPERACIONAL	3.19	18.95
AUTONOMIA FINANCIERA	78.56	62.04



**MUNICIPALIDAD DISTRITAL DE
JESÚS MARÍA**



**ESTADOS
PRESUPUESTARIOS**

**AL 31 DE DICIEMBRE
2020**


ESTADO DE EJECUCIÓN DEL PRESUPUESTO DE INGRESOS Y GASTOS
EJERCICIO 2020
 (EN SOLES)

Fecha: 17/03/2021
 Hora: 18:27:23
 Pág.: 1 de 2
 Gen.: 01/02/2021 16:53:53

DEPARTAMENTO: 15 LIMA
 PROVINCIA : 01 LIMA
 ENTIDAD : 13 MUNICIPALIDAD DISTRITAL DE JESUS MARIA [301262]

EP-1

RECURSOS PÚBLICOS	EJECUCIÓN INGRESOS	GASTOS PÚBLICOS	EJECUCIÓN GASTOS
1 RECURSOS ORDINARIOS		1 RECURSOS ORDINARIOS	11,255,378.07
00 RECURSOS ORDINARIOS		00 RECURSOS ORDINARIOS	9,251,118.71
		GASTOS CORRIENTES	1,889,095.63
		2.1 PERSONAL Y OBLIGACIONES SOCIALES	1,511,749.46
		2.2 PENSIONES Y OTRAS PRESTACIONES SOCIALES	5,850,273.62
		2.3 BIENES Y SERVICIOS	2,004,259.36
		GASTOS DE CAPITAL	2,004,259.36
		2.6 ADQUISICION DE ACTIVOS NO FINANCIEROS	
TOTAL RECURSOS ORDINARIOS	11,255,378.07	TOTAL RECURSOS ORDINARIOS	11,255,378.07
2 RECURSOS DIRECTAMENTE RECAUDADOS		2 RECURSOS DIRECTAMENTE RECAUDADOS	36,952,223.38
09 RECURSOS DIRECTAMENTE RECAUDADOS	37,782,531.42	09 RECURSOS DIRECTAMENTE RECAUDADOS	36,309,914.26
INGRESOS CORRIENTES	37,782,065.24	GASTOS CORRIENTES	2,182,093.07
1.1 IMPUESTOS Y CONTRIBUCIONES OBLIGATORIAS	325,107.61	2.1 PERSONAL Y OBLIGACIONES SOCIALES	627,249.06
1.3 VENTA DE BIENES Y SERVICIOS Y DERECHOS ADMINISTRATIVOS	33,103,502.90	2.2 PENSIONES Y OTRAS PRESTACIONES SOCIALES	33,396,417.73
1.5 OTROS INGRESOS	4,353,454.73	2.3 BIENES Y SERVICIOS	104,154.40
1.9 SALDOS DE BALANCE	466.18	2.5 OTROS GASTOS	642,309.12
FINANCIAMIENTO	466.18	GASTOS DE CAPITAL	642,309.12
1.9 SALDOS DE BALANCE	466.18	2.6 ADQUISICION DE ACTIVOS NO FINANCIEROS	
TOTAL RECURSOS DIRECTAMENTE RECAUDADOS	37,782,531.42	TOTAL RECURSOS DIRECTAMENTE RECAUDADOS	36,952,223.38
3 RECURSOS POR OPERACIONES OFICIALES DE CREDITO		3 RECURSOS POR OPERACIONES OFICIALES DE CREDITO	285,100.00
19 RECURSOS POR OPERACIONES OFICIALES DE CREDITO	318,900.00	19 RECURSOS POR OPERACIONES OFICIALES DE CREDITO	285,100.00
ENDEUDAMIENTO INTERNO	318,900.00	ENDEUDAMIENTO INTERNO	285,100.00
FINANCIAMIENTO	318,900.00	GASTOS CORRIENTES	52,800.00
1.8 ENDEUDAMIENTO	318,900.00	2.1 PERSONAL Y OBLIGACIONES SOCIALES	232,300.00
		2.3 BIENES Y SERVICIOS	
TOTAL RECURSOS POR OPERACIONES OFICIALES DE CREDITO	318,900.00	TOTAL RECURSOS POR OPERACIONES OFICIALES DE CREDITO	285,100.00
4 DONACIONES Y TRANSFERENCIAS		4 DONACIONES Y TRANSFERENCIAS	522,368.60
13 DONACIONES Y TRANSFERENCIAS	641,492.27	13 DONACIONES Y TRANSFERENCIAS	59,971.60
DONACIONES	170,980.06	DONACIONES	59,971.60
TRANSFERENCIAS	50,000.00	GASTOS CORRIENTES	59,971.60
1.5 OTROS INGRESOS	50,000.00	2.3 BIENES Y SERVICIOS	
FINANCIAMIENTO	120,980.06		
1.9 SALDOS DE BALANCE	120,980.06	TRANSFERENCIAS	462,397.00
TRANSFERENCIAS	470,512.21	GASTOS CORRIENTES	462,397.00
1.4 DONACIONES Y TRANSFERENCIAS	465,864.88	2.3 BIENES Y SERVICIOS	462,397.00
FINANCIAMIENTO	465,864.88		
1.9 SALDOS DE BALANCE	4,647.33		
	4,647.33		
TOTAL DONACIONES Y TRANSFERENCIAS	641,492.27	TOTAL DONACIONES Y TRANSFERENCIAS	522,368.60



ESTADO DE EJECUCIÓN DEL PRESUPUESTO DE INGRESOS Y GASTOS
EJERCICIO 2020
 (EN SOLES)

Fecha: 17/03/2021
 Hora: 18:27:23
 Pag.: 2 de 2
 Gen.: 01/02/2021 16:53:53

DEPARTAMENTO: 15 LIMA
 PROVINCIA : 01 LIMA
 ENTIDAD : 13 MUNICIPALIDAD DISTRITAL DE JESUS MARIA [301262]

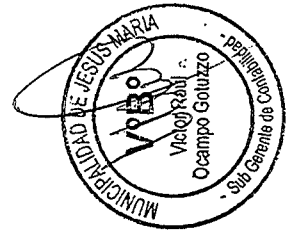
EP-1


RECURSOS PÚBLICOS	EJECUCIÓN INGRESOS	GASTOS PÚBLICOS	EJECUCIÓN GASTOS
5 RECURSOS DETERMINADOS		5 RECURSOS DETERMINADOS	2,200,939.16
07 FONDO DE COMPENSACION MUNICIPAL	2,310,835.96	07 FONDO DE COMPENSACION MUNICIPAL	810,438.54
INGRESOS CORRIENTES	3,676.24	GASTOS CORRIENTES	372,775.61
1.5 OTROS INGRESOS	3,676.24	2.1 PERSONAL Y OBLIGACIONES SOCIALES	295,117.13
TRANSFERENCIAS	1,976,420.62	2.2 PENSIONES Y OTRAS PRESTACIONES SOCIALES	142,545.80
1.4 DONACIONES Y TRANSFERENCIAS	1,976,420.62	2.3 BIENES Y SERVICIOS	1,390,500.62
FINANCIAMIENTO	330,739.10	GASTOS DE CAPITAL	1,390,500.62
1.9 SALDOS DE BALANCE	330,739.10	2.6 ADQUISICION DE ACTIVOS NO FINANCIEROS	1,390,500.62
08 IMPUESTOS MUNICIPALES	27,661,731.85	08 IMPUESTOS MUNICIPALES	27,596,323.02
INGRESOS CORRIENTES	26,466,280.58	GASTOS CORRIENTES	26,098,907.99
1.1 IMPUESTOS Y CONTRIBUCIONES OBLIGATORIAS	26,466,637.53	2.1 PERSONAL Y OBLIGACIONES SOCIALES	3,591,441.78
1.5 OTROS INGRESOS	3,643.05	2.2 PENSIONES Y OTRAS PRESTACIONES SOCIALES	2,176,759.70
FINANCIAMIENTO	1,193,451.27	2.3 BIENES Y SERVICIOS	20,105,623.02
1.9 SALDOS DE BALANCE	1,193,451.27	2.4 DONACIONES Y TRANSFERENCIAS	80,076.69
		2.5 OTROS GASTOS	145,006.80
		GASTOS DE CAPITAL	1,497,415.03
18 CANON Y SOBRECANON, REGALIAS, RENTA DE ADUANAS Y PARTICIPACIONES		2.6 ADQUISICION DE ACTIVOS NO FINANCIEROS	1,497,415.03
INGRESOS CORRIENTES	8,575,566.95	18 CANON Y SOBRECANON, REGALIAS, RENTA DE ADUANAS Y PARTICIPACIONES	7,229,566.20
1.5 OTROS INGRESOS	661.75	GASTOS CORRIENTES	5,894,857.66
TRANSFERENCIAS	661.75	2.3 BIENES Y SERVICIOS	5,894,857.66
1.4 DONACIONES Y TRANSFERENCIAS*	550,419.46	GASTOS DE CAPITAL	1,334,710.54
FINANCIAMIENTO	550,419.46	2.6 ADQUISICION DE ACTIVOS NO FINANCIEROS	1,334,710.54
1.9 SALDOS DE BALANCE	8,024,485.74		
TOTAL RECURSOS DETERMINADOS	8,024,485.74	TOTAL RECURSOS DETERMINADOS	37,026,830.38
TOTAL GENERAL	38,548,134.76	TOTAL GENERAL	86,041,900.43

Los Ingresos y Gastos por Fuente de Financiamiento se adecuaron a las disposiciones vigentes para el periodo.

* De Fondos Públicos

** Bonos Soberanos






Municipalidad de
Jesus María

ANALISIS DE LA EJECUCION DEL PRESUPUESTO DE INGRESOS Y GASTOS
DEL EJERCICIO 2020

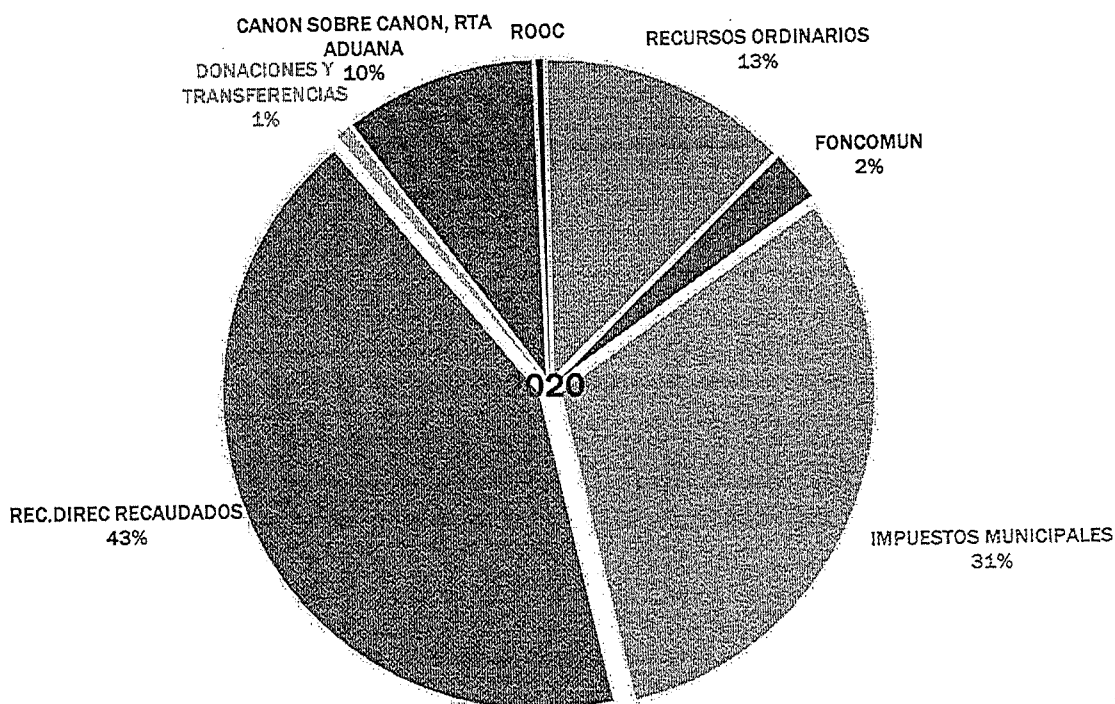
RUBRO	RECURSOS PUBLICOS	2020				2019			
		EJECUCION INGRESOS	EJECUCION GASTOS	VARIACION VERTICAL SALDO	EJECUCION INGRESOS	EJECUCION GASTOS	VARIACION VERTICAL SALDO		
7	Fondo de Compensacion Municipal	2,310,835.96	2,200,939.16	109,896.80	2,280,812.73	1,953,292.09	327,520.64		
8	Impuestos Municipales	27,661,731.85	27,596,323.02	65,408.83	31,474,744.75	30,281,293.48	1,193,451.27		
9	Recursos Directamente Recaudados	37,782,531.42	36,952,223.38	830,308.04	42,245,941.75	42,245,475.57	466.18		
13	Donaciones y Transferencias	641,492.27	522,368.60	119,123.67	328,527.70	202,900.31	125,627.39		
18	CANON Y SOBRECANON, REGALIAS, RENTA DE ADUANAS	8,575,566.95	7,229,568.20	1,345,998.75	36,528,449.02	28,503,963.28	8,024,485.74		
19	RECURSOS POR OPERACIONES OFICIALES DE CREDITO	318,900.00	285,100.00	33,800.00	-	-	-		
		77,291,058.45	74,786,522.36	2,504,536.09	112,858,475.95	103,186,924.73	9,671,551.22		
00	RECURSOS ORDINARIOS	11,255,378.07	11,255,378.07	0.00	293,060.47	293,060.47	0.00		
		88,546,436.52	86,041,900.43	2,504,536.09	113,151,536.42	103,479,985.20	9,671,551.22		



INGRESOS COMPARATIVOS 2020 Y 2019

	2020	2019	Variación Nominal	Variación %
RECURSOS ORDINARIOS	11,255,378.07	293,060.47	10,962,317.60	3,740.63
FONCOMUN	2,310,835.96	2,280,812.73	30,023.23	1.32
IMPUESTOS MUNICIPALES	27,661,731.85	31,474,744.75	-3,813,012.90	-12.11
REC.DIREC RECAUDADOS	37,782,531.42	42,245,941.75	-4,463,410.33	-10.57
DONACIONES Y TRANSFERENCIAS	641,492.27	328,527.70	312,964.57	95.26
CANON SOBRE CANON, RTA ADUANA	8,575,566.95	36,528,449.02	-27,952,882.07	-76.52
ROOC	318,900.00	-	318,900.00	0.00
	88,546,436.52	113,151,536.42	-24,605,099.90	-21.75

EJECUCION DE INGRESOS 2020



- ❖ Las recaudaciones por arbitrios y servicios disminuyeron en - 10.57% respecto del 2019 por falta de pago de los contribuyente debido a la pandemia que azoto al país.
- ❖ La recaudación de impuestyos y predial disminuyeron en -12.11% respecto al 2019 por la falta de pago de los contribuyentes debido a la pandemia que azoto el país.
- ❖ La recaudación de Renta de Aduana y Participaciones, disminuyo e -76.52%, respecto al año 2019, ya que no se ha recibido del Gobierno Central ningun incentivo ni por productividad.



Declaratoria de Viabilidad, Aprobación y Ejecución Física y financiera de Proyectos de Inversión Pública, Otorgada.


De conformidad a lo establecido en el Decreto Legislativo N° 1252 - Decreto Legislativo que crea el Sistema Nacional de Programación Multianual y Gestión de Inversiones y deroga la Ley N° 27293 Ley del Sistema Nacional de Inversión Pública, se cumplió con la viabilidad y ejecución física de inversiones, conforme se detalla a continuación:

Ejecución Física

N°	Nombre de Proyecto de Inversión y/o IOARR¹	Código Único	Ejecución Física
01	Mejoramiento de la Infraestructura Vial en las Calles Internas del Cuadrante Delimitado por la Av. Brasil, Av. San Felipe, Av. Arequipa y Av. 28 de Julio del distrito de Jesús María-Lima-Lima. (III Etapa – Av. Mariátegui)	2340917	100%
02	Mejoramiento de la Infraestructura Vial de la Av. Gregorio Escobedo del distrito de Jesús María-Lima-Lima.	2433053	100%
03	Mejoramiento del Servicio de Patrullaje para la Seguridad Ciudadana en el distrito de Jesús María – Lima – Lima.	2446351	49%
04	Mejoramiento de los Servicios de Transitabilidad Vehicular y Peatonal del Jirón General José de Canterac del distrito de Jesús María – Lima – Lima.	2465772	100%
05	Renovación de Pista; en el(la) Jirón Huiracocha, Distrito de Jesús María - Lima - Lima	2496612	100%
06	Renovación de Pista; en el(la) Jirón Daniel Olaechea, Cuadra 1 y 2 Distrito de Jesús María - Lima - Lima	2496617	100%
07	Renovación de Pista; en el(la) Av. Cuba Distrito de Jesús María - Lima - Lima	2496619	23%
08	Renovación de Pista; en el(la) Av San Felipe Distrito de Jesús María - Lima - Lima	2496622	48%

Nota: La inversión N° 02, ha sido ya liquidado en el 2020. Por otra parte, cabe precisar que las inversiones del 05 al 08.son consideradas las IOARR.

¹ /Inversiones de Optimización, de Ampliación Marginal, de Rehabilitación y de Reposición.



Ejecución Financiera

Ejecución a Nivel Lima Metropolitana:

Al 31 de diciembre del 2020, nuestra entidad, ha logrado registrar, una ejecución presupuestal de inversiones del 76.4% con respecto al Presupuesto Institucional Modificado (PIM) 2020 que asciende a S/. 7, 966,462.00, ocupando en el ranking, el 8° puesto a nivel de Lima Metropolitana, tal como se muestra a continuación:

Municipalidad	PIA	PIM	Certificación	Compromiso Anual	Ejecución			Avance %
					Atención de Compromiso Mensual	Devengado	Girado	
150107-301256: MUNICIPALIDAD DISTRITAL DE CHACLACAYO	1,547,756	3,234,329	3,169,366	3,131,947	2,917,653	2,917,653	2,917,653	90.2
150134-301283: MUNICIPALIDAD DISTRITAL DE SAN LUIS	1,463,869	3,834,025	3,810,162	3,559,546	3,535,165	3,428,683	3,428,683	89.4
150104-301253: MUNICIPALIDAD DISTRITAL DE BARRANCO	871,071	3,437,408	3,235,483	3,235,483	3,235,483	3,032,383	3,032,383	88.2
150119-301268: MUNICIPALIDAD DISTRITAL DE LURIN	9,495,184	16,516,528	15,655,642	15,275,418	14,838,367	14,532,023	14,410,939	88.0
150111-301260: MUNICIPALIDAD DISTRITAL DE EL AGUSTINO	3,466,239	29,774,763	28,495,867	27,260,308	27,215,412	24,921,155	24,921,155	83.7
150135-301284: MUNICIPALIDAD DISTRITAL DE SAN MARTIN DE PORRES	22,465,494	41,998,834	39,379,101	39,340,101	34,036,789	33,835,483	33,589,687	80.6
150122-301271: MUNICIPALIDAD DISTRITAL DE MIRAFLORES	14,575,235	29,595,590	28,934,001	27,842,691	22,702,355	22,692,158	22,692,158	76.7
150113-301262: MUNICIPALIDAD DISTRITAL DE JESUS MARIA	0	7,966,462	7,534,945	6,114,092	6,085,434	6,085,434	6,085,434	76.4
150126-301275: MUNICIPALIDAD DISTRITAL DE PUNTA HERMOSA	3,250,713	5,895,135	5,309,240	4,266,177	4,266,177	4,266,177	4,255,202	72.4
150110-301259: MUNICIPALIDAD DISTRITAL DE COMAS	9,475,157	21,770,941	20,913,408	18,830,624	18,372,115	15,221,522	15,221,522	69.9

Fuente: Consulta Amigable SIAF – MEF.

El detalle de la ejecución presupuestal de inversiones del 76.4% se muestra en la siguiente imagen:

Municipalidad	PIM	Certificación	Compromiso Anual	Ejecución			Avance %
				Atención de Compromiso Mensual	Devengado	Girado	
Municipalidad 160113-301262: MUNICIPALIDAD DISTRITAL DE JESUS MARIA	7,966,462	7,534,945	6,114,092	6,085,434	6,085,434	6,085,434	76.4
2340917: MEJORAMIENTO DE LA INFRAESTRUCTURA VIAL EN LAS CALLES INTERNAS DEL CUADRANTE DELIMITADO POR LA AV. BRASIL, AV. SAN FELIPE, AV. AREQUIPA Y LA AV. 28 DE JULIO, DISTRITO DE JESUS MARIA - LIMA - LIMA	3,011,242	3,011,236	3,011,236	3,010,936	3,010,936	3,010,936	100.0
2433053: MEJORAMIENTO DE LA INFRAESTRUCTURA VIAL DE LA AV. GREGORIO ESCOBEDO DEL DISTRITO DE JESUS MARIA - PROVINCIA DE LIMA - DEPARTAMENTO DE LIMA	26,869	26,868	26,868	26,868	26,868	26,868	100.0
2446351: MEJORAMIENTO DEL SERVICIO DE PATRULLAJE PARA LA SEGURIDAD CIUDADANA EN EL DISTRITO DE JESUS MARIA - PROVINCIA DE LIMA - DEPARTAMENTO DE LIMA	1,542,724	1,311,096	1,045,877	1,045,877	1,045,877	1,045,877	67.8
2465772: MEJORAMIENTO DE LOS SERVICIOS DE TRANSIBILIDAD VEHICULAR Y PEATONAL DEL JIRON GENERAL JOSE DE CANTERAC EN JESUS MARIA DEL DISTRITO DE JESUS MARIA - PROVINCIA DE LIMA - DEPARTAMENTO DE LIMA	1,350,959	1,223,132	1,223,132	1,194,774	1,194,774	1,194,774	88.4
2496612: RENOVACION DE PISTA; EN EL(LA) JIRON HUIRACOCCHA, DISTRITO DE JESUS MARIA, PROVINCIA LIMA, DEPARTAMENTO LIMA	536,235	518,284	352,074	352,074	352,074	352,074	65.7
2496617: RENOVACION DE PISTA; EN EL(LA) JIRON DANIEL OLAECHEA, CUADRA 1 Y 2 DISTRITO DE JESUS MARIA, PROVINCIA LIMA, DEPARTAMENTO LIMA	250,395	242,894	130,866	130,866	130,866	130,866	52.3
2496619: RENOVACION DE PISTA; EN EL(LA) AV. CUBA DISTRITO DE JESUS MARIA, PROVINCIA LIMA, DEPARTAMENTO LIMA	454,508	436,008	91,471	91,471	91,471	91,471	20.1
2496622: RENOVACION DE PISTA; EN EL(LA) AV SAN FELIPE DISTRITO DE JESUS MARIA, PROVINCIA LIMA, DEPARTAMENTO LIMA	793,530	765,426	232,567	232,567	232,567	232,567	29.3

Fuente: Consulta Amigable SIAF – MEF.

De la imagen anterior, cabe precisar que el 76.4% de ejecución presupuestal de inversiones, resulta del total de la ejecución de devengado (S/. 6, 085,434) entre el PIM (S/. 7, 966,462). Asimismo, dicha ejecución ha permitido que nuestra entidad cumpla con la Meta del REI 2020, el cual mediante la Resolución Directoral N° 0029-2020-EF/50.01, de fecha 02 de diciembre del 2020, aprueba la Directiva N° 0004-2020- EF/50.01 "Directiva que establece los Procedimientos para el cumplimiento de metas y la asignación de los recursos del Reconocimiento a la Ejecución de Inversiones", aplicable a los Gobiernos Regionales y los Gobiernos Locales.

