

PROCESO PRESUPUESTARIO DE LOS GOBIERNOS LOCALES PARA EL AÑO 2017
RESUMEN CONSOLIDADO DE LOS INGRESOS POR FUENTE DE FINANCIAMIENTO Y RUBRO
(INDICADOR DE EFICACIA)
(En Nuevos Soles)

DEPARTAMENTO : 15 LIMA
PROVINCIA : 01 LIMA
PLIEGO : 13 MUNICIPALIDAD DISTRITAL DE JESUS MARIA [301262]

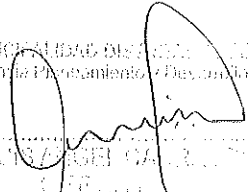
PRIMER SEMESTRE
ANUAL

FUENTE DE FINANCIAMIENTO RUBROS	Presupuesto Institucional de Apertura (PIA) (1)	Modificaciones Presupuestarias (2)	Presupuesto Institucional Modificado (PIM) (3)=(1)+(2)	Ejecucion Presupuestaria (4)	INDICADOR DE EFICACIA	
					IEI (PIA) (5) = (4 / 1)	IEI (PIM) (6) = (4 / 3)
2 RECURSOS DIRECTAMENTE RECAUDADOS	32,395,348	9,919,274	42,314,622	35,288,637.74	1.09	0.83
09 RECURSOS DIRECTAMENTE RECAUDADOS	32,395,348	9,919,274	42,314,622	35,288,637.74	1.09	0.83
3 RECURSOS POR OPERACIONES OFICIALES DE CREDITO	0	3,000,000	3,000,000	1,400,000.00	0.00	0.47
19 RECURSOS POR OPERACIONES OFICIALES DE CREDITO	0	3,000,000	3,000,000	1,400,000.00	0.00	0.47
4 DONACIONES Y TRANSFERENCIAS	0	271,326	271,326	271,324.50	0.00	1.00
13 DONACIONES Y TRANSFERENCIAS	0	271,326	271,326	271,324.50	0.00	1.00
5 RECURSOS DETERMINADOS	27,383,718	4,616,492	32,000,210	30,677,524.15	1.12	0.96
07 FONDO DE COMPENSACION MUNICIPAL	1,801,884	345,366	2,147,250	2,055,563.99	1.14	0.96
08 IMPUESTOS MUNICIPALES	25,562,250	3,947,218	29,509,468	28,278,539.18	1.11	0.96
18 CANON Y SOBRECANON, REGALIAS, RENTA DE	19,584	323,908	343,492	343,420.98	17.54	1.00
TOTAL	59,779,066	17,807,092	77,586,158	67,637,486.39	1.13	0.87


- (1) Presupuesto Institucional de Apertura (PIA): Presupuesto Inicial que aprueba el Concejo Municipal y promulga el Titular del Pliego.
 (2) Modificaciones Presupuestarias: Comprende los Créditos Suplementarios y las Transferencias de Partidas distintas a "Recursos Ordinarios" aprobados durante el período evaluado.
 (3) Presupuesto Institucional Modificado (PIM): Comprende el PIA más las modificaciones presupuestarias.
 (4) Ejecución Presupuestaria: Consignar los montos recaudados, captados u obtenidos durante el período evaluado.
 (5) IEI (PIA): Indicador de Eficacia que identifica el avance de la Ejecución Presupuestaria de los Ingresos efectuada por el Pliego respecto al PIA.
 (6) IEI (PIM): Indicador de Eficacia que identifica el avance de la Ejecución Presupuestaria de los Ingresos efectuada por el Pliego respecto al PIM.

IMPORTANTE : Este Formato debe ser remitido a la Municipalidad Provincial correspondiente.

ELABORADO POR :

MUNICIPALIDAD DISTRITAL DE JESUS MARIA
 Gerencia de Planeamiento y Desarrollo Urbano

 EDOMILTON ANGEL GALVAZ
 ALCALDE

APROBADO POR :

MUNICIPALIDAD DISTRITAL
 DE JESÚS MARÍA

 CARLOS ALBERTO BRINGAS CLAEYSSEN
 ALCALDE

PROCESO PRESUPUESTARIO DE LOS GOBIERNOS LOCALES PARA EL AÑO 2017
RESUMEN CONSOLIDADO DEL GASTO A NIVEL DE FUENTE DE FINANCIAMIENTO Y RUBRO
(INDICADOR DE EFICACIA)
(En Nuevos Soles)

PRIMER SEMESTRE
ANUAL

DEPARTAMENTO : 15 LIMA



PROVINCIA : 01 LIMA

PLIEGO : 13 MUNICIPALIDAD DISTRITAL DE JESUS MARIA [301262]

FUENTE DE FINANCIAMIENTO RUBROS	PRESUPUESTO INSTITUCIONAL DE APERTURA (PIA) (1)	MODIFICACIONES PRESUPUESTARIAS				PRESUPUESTO INSTITUCIONAL MODIFICADO (PIM) (3) = (1) + (2)	MONTO DEVENGADO (4)	INDICADOR DE EFICACIA	
		TRANSFERENCIA DE PARTIDAS	CREDITOS SUPLEMENTARIOS	HABILITACIONES Y ANULACIONES (+)(-)	REDUCCIONES (-)			IEG (PIA) (5) = (4 / 1)	IEG (PIM) (6) = (4 / 3)
1 RECURSOS ORDINARIOS	202,001	120,002	0	0	0	322,003	321,879.70	1.59	1.00
00 RECURSOS ORDINARIOS	202,001	120,002	0	0	0	322,003	321,879.70	1.59	1.00
2 RECURSOS DIRECTAMENTE	32,395,348	0	9,919,274	0	0	42,314,622	35,038,172.91	1.08	0.83
09 RECURSOS DIRECTAMENTE	32,395,348	0	9,919,274	0	0	42,314,622	35,038,172.91	1.08	0.83
3 RECURSOS POR OPERACIONES	0	0	3,000,000	0	0	3,000,000	1,381,331.87	0.00	0.46
19 RECURSOS POR OPERACIONES	0	0	3,000,000	0	0	3,000,000	1,381,331.87	0.00	0.46
4 DONACIONES Y TRANSFERENCIAS	0	0	271,326	0	0	271,326	126,940.75	0.00	0.47
13 DONACIONES Y TRANSFERENCIAS	0	0	271,326	0	0	271,326	126,940.75	0.00	0.47
5 RECURSOS DETERMINADOS	27,383,718	271,103	4,345,389	0	0	32,000,210	29,829,121.49	1.09	0.93
07 FONDO DE COMPENSACION	1,801,884	0	345,366	0	0	2,147,250	1,721,404.73	0.96	0.80
08 IMPUESTOS MUNICIPALES	25,562,250	0	3,947,218	0	0	29,509,468	27,908,421.45	1.09	0.95
18 CANON Y SOBRECANON, REGALIAS,	19,584	271,103	52,805	0	0	343,492	199,295.31	10.18	0.58
TOTAL	59,981,067	391,105	17,535,989	0	0	77,908,161	66,697,446.72	1.11	0.86

IMPORTANTE : Este Formato debe ser remitido a la Municipalidad Provincial correspondiente.

ELABORADO POR :


MUNICIPALIDAD DISTRITAL DE JESÚS MARÍA
Oficina de Planeamiento y Desarrollo Institucional

LEON LUIS ANSEL CARRASCO ROJAS
GERENTE

APROBADO POR :


MUNICIPALIDAD DISTRITAL
DE JESÚS MARÍA

CARLOS ALBERTO BRINGAS CLAEYSSEN
ALCALDE